

Odborný léčebný ústav Jevíčko

Výroční zpráva za rok 2016



Zapsán v Obchodním rejstříku u Krajského soudu v Hradci Králové v oddílu Pr, vložce č.713 ze dne 24. 6. 2003.

IČO : 00193976
DIČ: CZ00193976
adresa: Jevíčko 508, PSČ 569 43
zřizovatel: Pardubický kraj
právní forma: příspěvková organizace
telefon- spojovatelka: 461 550 711
fax: 461 326 636
elektronická pošta: olujevicko@olujevicko.cz
internetové stránky: www.olujevicko.cz

Vážení,

rok 2016 se odvíjel ve znamení oslav 100. výročí otevření ústavu pro veřejnost. Oslavy byly určeny jak zaměstnancům ústavu, tak veřejnosti, a to také formou odborné konference, na které byly představeny všechny odborné zdravotnické činnosti ústavu v návaznosti na jeho stoletou historii. V rámci oslav nás navštívili také významní odborníci ze spolupracujících zdravotnických zařízení, vedoucí představitelé kraje a prezident ČR, který popřál ústavu mnoho spokojených pacientů do „dalších 100 let“.

Uplynulý rok je možno zhodnotit jako velmi úspěšný - roční hospodaření skončilo s kladným hospodářským výsledkem 3.576 tis. Kč po zdanění. Opět došlo ke zvýšení platů všech zaměstnanců, a to o 5 % základního platu. Výdělky od zdravotních pojišťoven a příjmy z našich vedlejších činností - zdravotní i provozní služby v rámci našich živností - nám také umožnily vyplatit celoroční odměny. Disponovali jsme rovněž dostatkem finančních prostředků na obnovu některých přístrojů a zdravotnického vybavení, což dokumentuje tabulka pořízených investic a vybavení ke konci této výroční zprávy. Z rozpočtu Pardubického kraje byla provedena významná investiční akce – Rekonstrukce hlavní přístupové komunikace ústavu, a to v celkové hodnotě cca 6,5 mil. Kč.

V rámci celého roku probíhaly na všech pracovištích interní audity kvality, které kontrolovaly informovanost zaměstnanců o všech zavedených procesech a jejich dodržování, kvalitu zdravotnické dokumentace, kontrolu podávání léčiv, spokojenost pacientů a zaměstnanců a samozřejmě především maximální bezpečí pacientů a zaměstnanců při poskytování zdravotní péče.

Stížnost na naši činnost nebyla v roce 2016 podána žádná, poděkování s vyjádřením spokojenosti s naší prací bylo opravdu hodně.

Dovolte mi poděkovat všem zaměstnancům ústavu za opravdu kvalitní práci a celkově za velmi úspěšný rok. Jednotlivé okruhy naší činnosti blíže vysvětlují následující rozbor.

OLÚ Jevíčko, 16. 2. 2017



Ing. Lenka Smékalová

ředitelka ústavu

I. Vedení Odborného léčebného ústavu Jevíčko:

Ředitelka	Ing. Lenka Smékalová
Technický náměstek	Ing. Antonín Staněk
Náměstek pro LPP	prim. MUDr. Radmila Binarová
Náměstek pro ošetř. péči	Mgr. Pavla Hebelková
Manažerka kvality	Bc. Naděžda Ivkovičová

II. Lůžková část

Ústav poskytuje hospitalizační i ambulantní služby klientům z celé ČR i ze zahraničí ve dvou oborech zdravotní péče – léčebná rehabilitace a pneumoftizeologie včetně léčby tbc. **Je jediným zařízením pro léčbu mimoplicní tbc v ČR.**

Počet lůžek k 31. 12. 2016:

- **odd. pro diagnostiku a léčbu tbc – izolační lůžka** **32**
vedoucí lékař: prim. MUDr. Martina Dia
- **oddělení dif. dg. pneumologie a ortopedie** **33**
vedoucí lékař: prim. MUDr. Martina Dia
- **pneumologické oddělení** **36**
vedoucí lékař: prim. MUDr. Mamadou Dia
- **odd. léčebné rehabilitace**
lůžka se standardní ošetřovatelskou péčí **45**
lůžka se zvýšenou potřebou ošetřovatelské péče **30**
vedoucí lékař: prim. MUDr. Radmila Binarová

Celkem

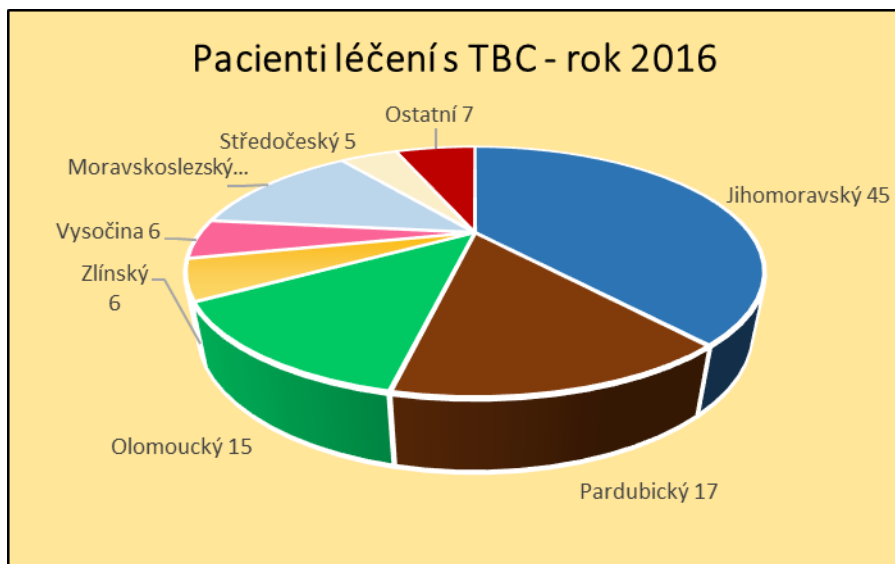
176

Využití lůžkové kapacity:

	2011	2012	2013	2014	2015	2016
Využití lůžek v %	94,8	93,8	94,8	95,6	94,2	92,5
Průměrná ošetřovací doba (dny)	26,5	27,5	32,0	30,9	28,94	29,5
Počet hospitalizovaných pacientů	2 294	2200	1903	1986	2090	2020
Počet ošetřovacích dnů	59 900	60 876	60 421	61 441	60 488	59590

Pacienti dle spádového území:

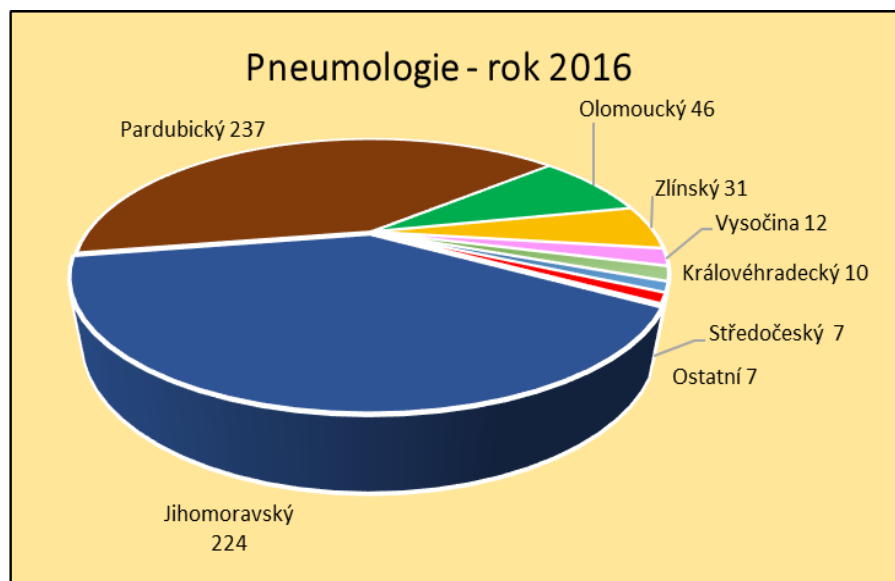
Léčba TBC:



Kraj	Počet pacientů
Jihomoravský	45
Pardubický	17
Moravskoslezský	15
Středočeský	5
Olomoucký	15
Zlínský	6
Vysočina	6
Ostatní	7
CELKEM	116

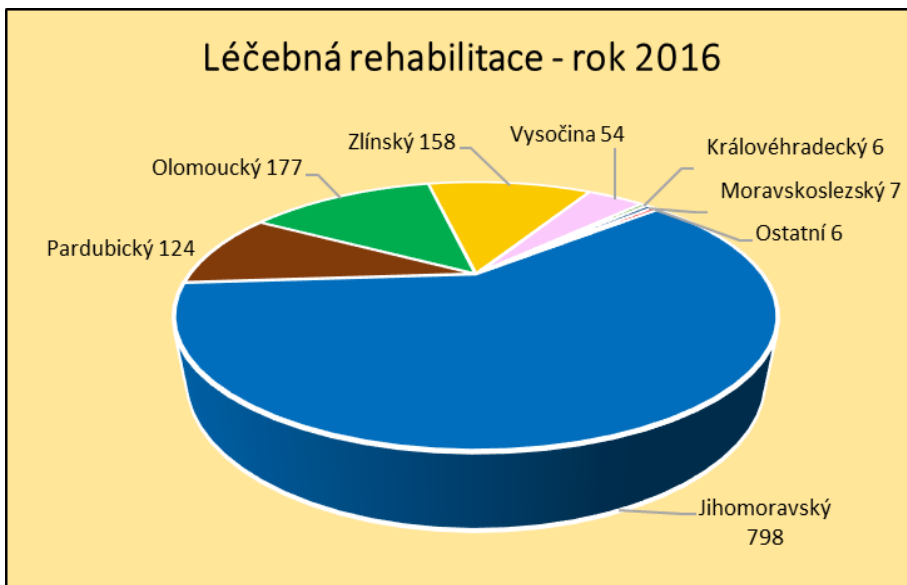
Oproti předcházejícím letům došlo k výraznému úbytku pacientů léčených pro dg. TBC

Obor pneumologie:



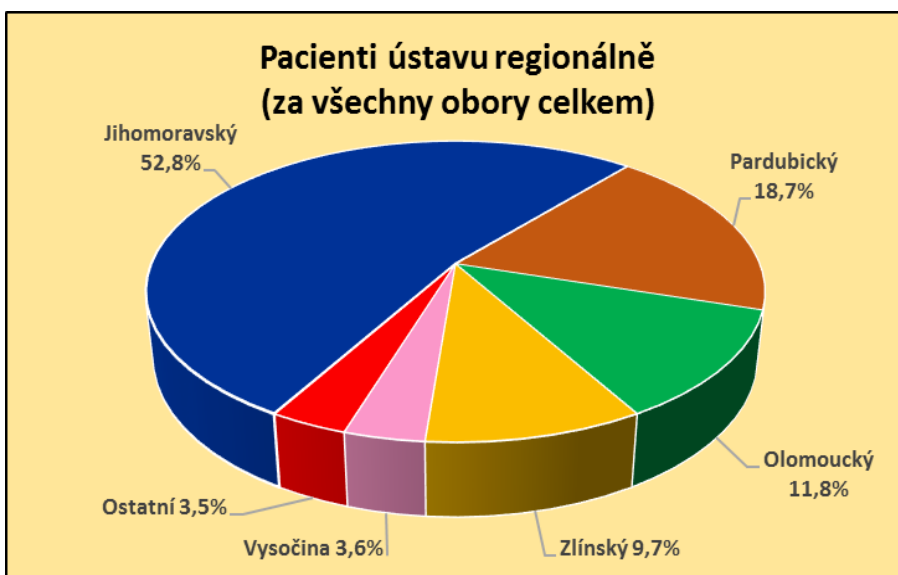
Kraj	Počet pacientů
Pardubický	237
Jihomoravský	224
Olomoucký	46
Vysočina	12
Královéhradecký	10
Zlínský	31
Středočeský	7
Ostatní	7
CELKEM	574

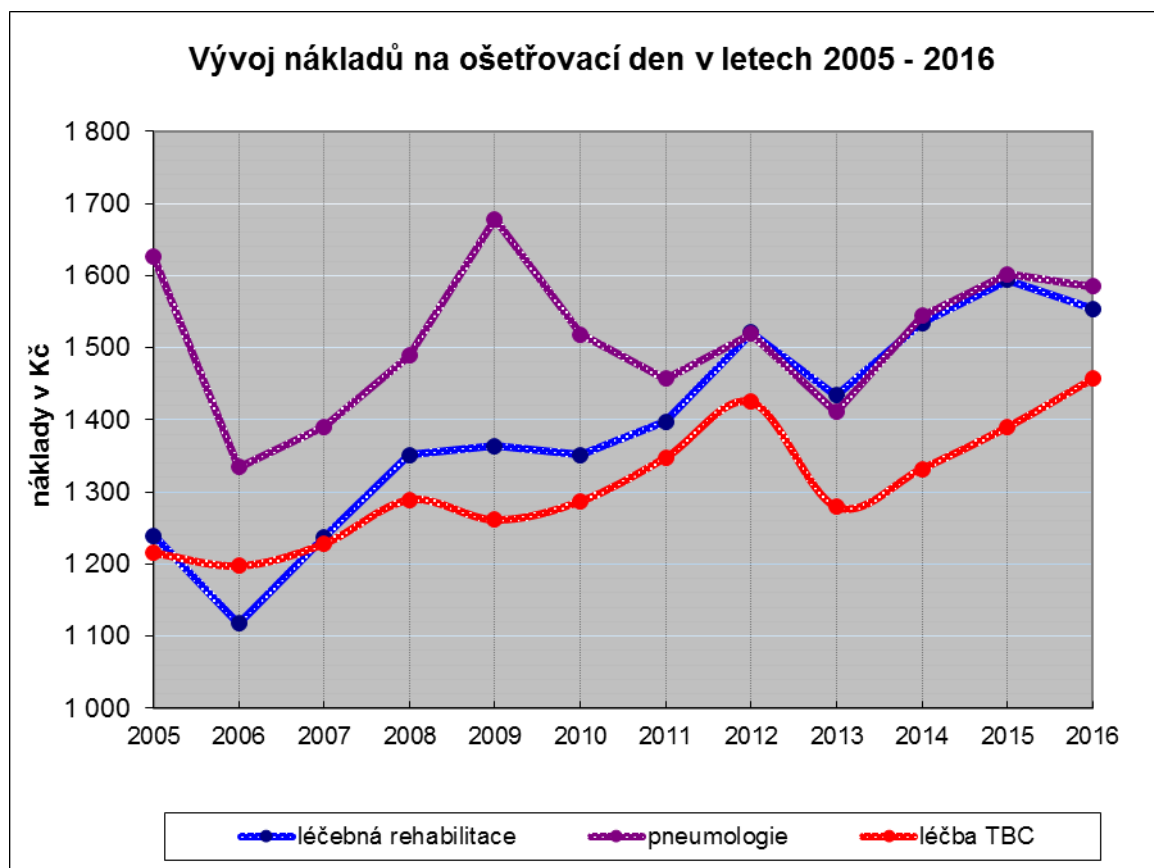
Obor léčebná rehabilitace:



Kraj	Číslo pacientů
Jihomoravský	798
Olomoucký	177
Pardubický	124
Zlínský	158
Vysočina	54
Moravskoslezský	7
Královéhradecký	6
Ostatní	6
CELKEM	1330

Pacienti ze spádových území celkem:





III. Ambulantní část

Provozované ambulance a komplement v rámci zařízení:

- | | |
|-------------------------------|------------------------------|
| • rehabilitační ambulance | prim. MUDr. Radmila Binarová |
| • plicní ambulance | prim. MUDr. Helena Blažková |
| | prim. MUDr. Pavel Bartoň |
| | MUDr. Mamadou Dia |
| • bronchologická ambulance | prim. MUDr. Pavel Bartoň |
| • vyšetřování plicních funkcí | prim. MUDr. Pavel Bartoň |
| • ortopedická ambulance | MUDr. Viktor Šiška |
| | MUDr. Josef Píchal |
| • odd. klinické biochemie | Mgr. Jana Moozová |
| • odd. lékařské mikrobiologie | prim. MUDr. Erika Czyžová |
| • pracoviště radiodiagnostiky | Mgr. Petr Votroubek |
| • pracoviště RFM | Mgr. David Seman |

Provozovaný ambulantní komplex slouží potřebám ambulantních pacientů pro přilehlou část Pardubického a Jihomoravského kraje. Ambulance i vyšetřovny logicky doplňují sortiment poskytované péče.

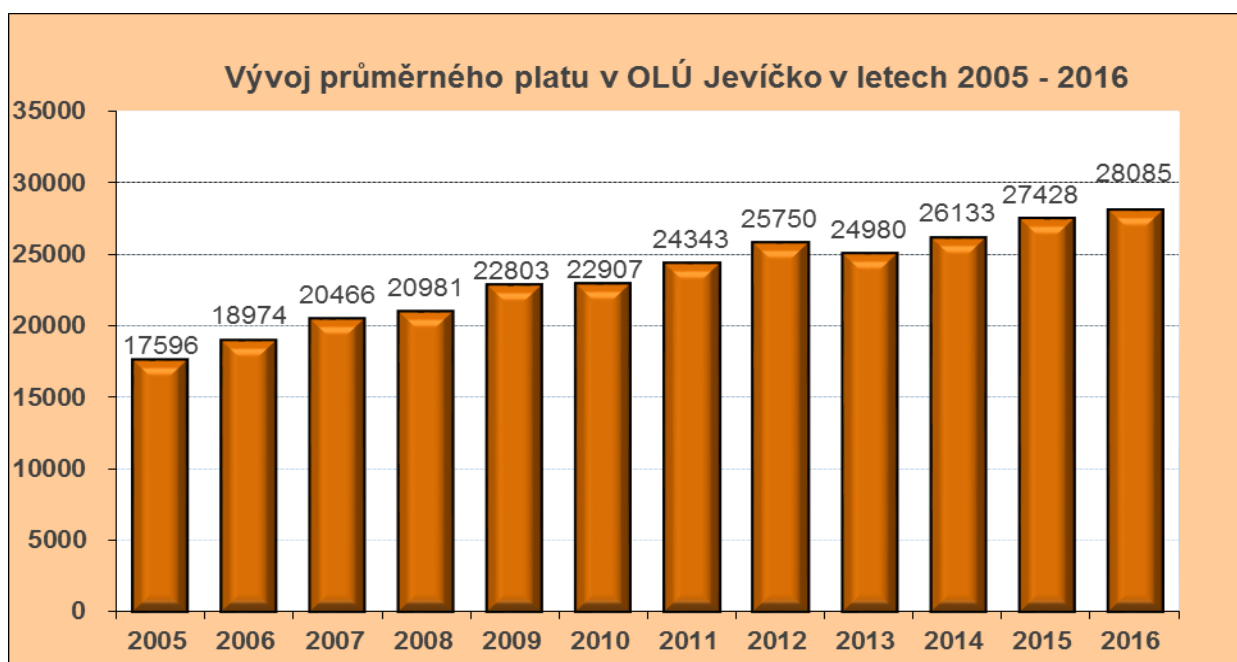
IV. Personalistika a mzdy

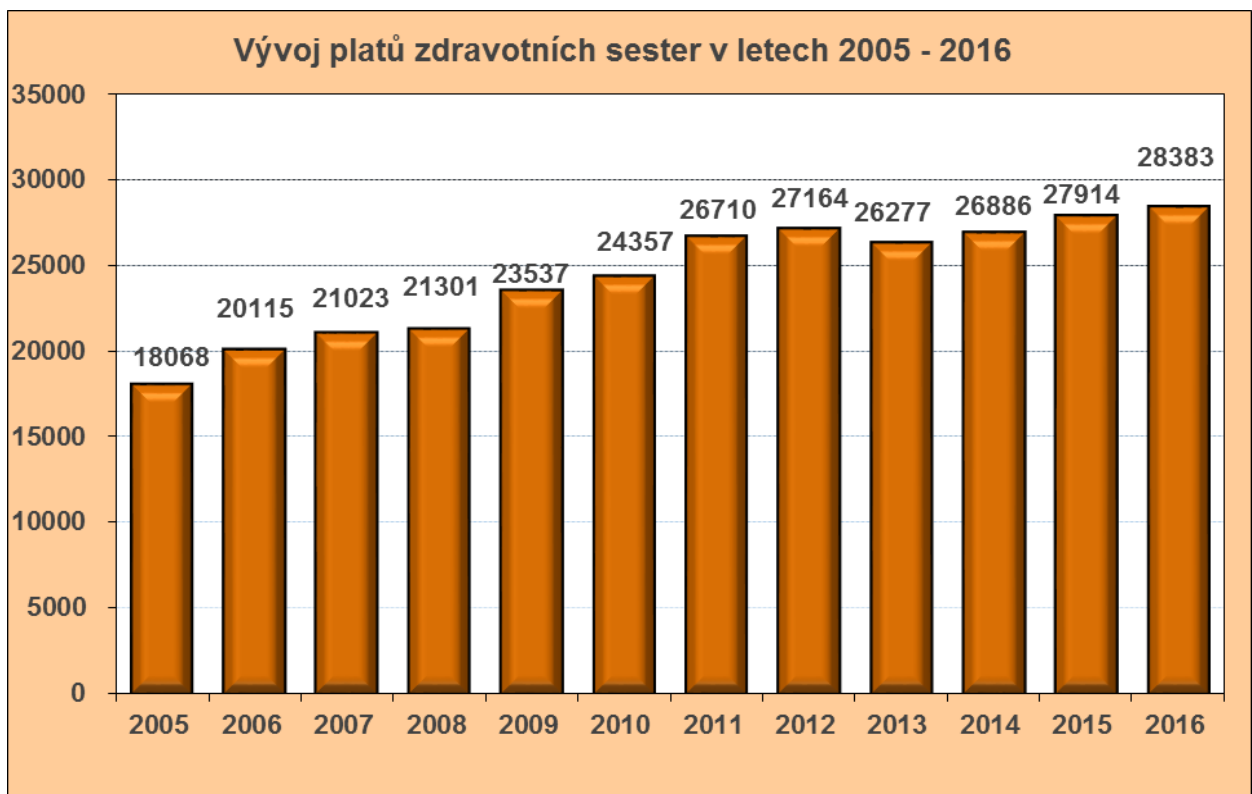
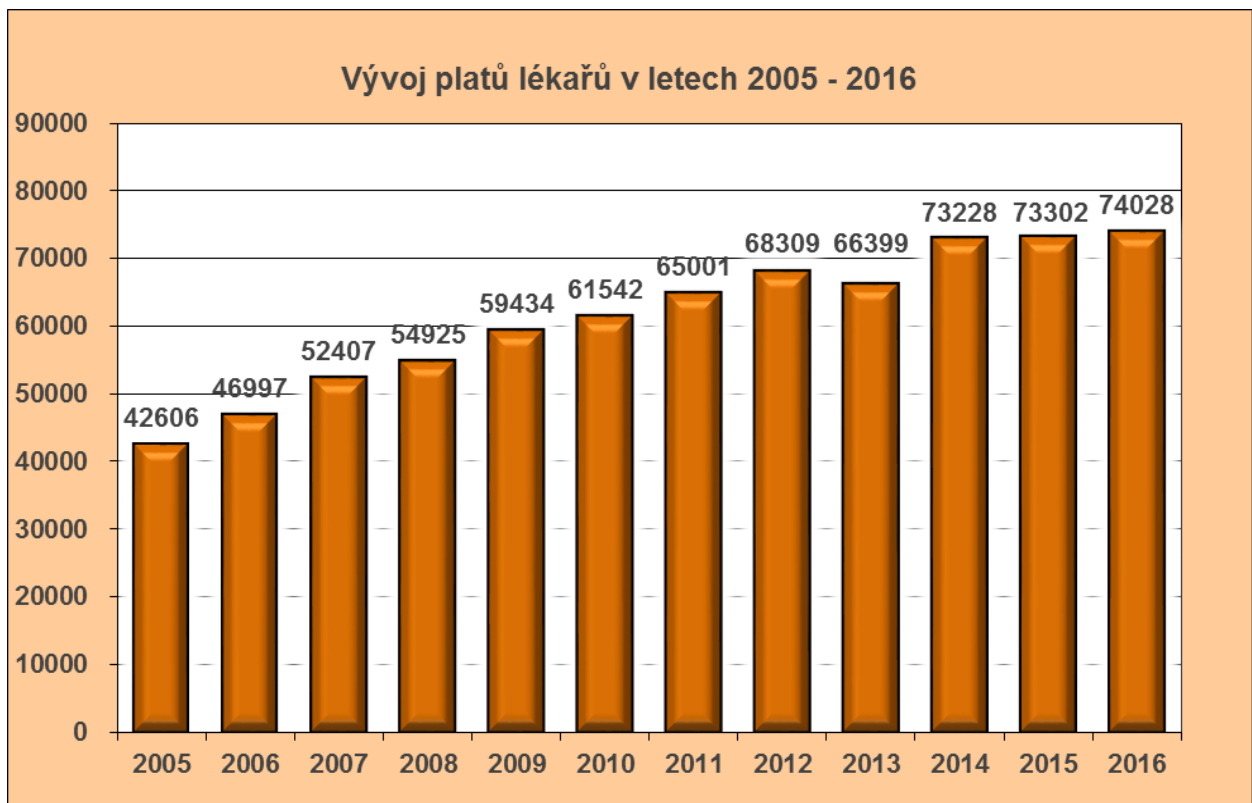
Počet zaměstnanců - stav k 31. 12. 2016:

Lékaři	11,0
Jiní odborní VŠ	2,0
Zdravotní sestry	52,5
Dietní sestry	1,0
Zdravotní laboranti	4,0
RTG laboranti	2,0
Fyzioterapeuti	17,4
NZP a PZP celkem	31,5
Zdravotníci celkem	124,4
THP	16,0
Údržbáři	14,0
Vrátné	1,8
Uklízečky	4,0
Stravovací provoz	12,0
Provozní zaměstnanci celkem	31,8
Ústav celkem	172,2

Stupeň atestace lékařů	2010	2011	2012	2013	2014	2015	2016
Bez atestace	0 %	0 %	0 %	0 %	9 %	9 %	0 %
Spec. způsobilost v oboru	100 %	100 %	100 %	100 %	91 %	91 %	100 %

Vývoj platů – viz příložené tabulky





V roce 2016 bylo na platech a lékařských pohotovostních službách vyplaceno celkem 57.050 tis. Kč, se sociálními odvody 77.452 tis. Kč, což představovalo 69 % všech nákladů ústavu. Zaměstnancům byly vyplaceny celoroční odměny za kvalitní práci a průměrný plat se zvýšil v roce 2016 o 2,4 %.

Vyhodnocení plnění povinného podílu dle zákona č. 435/2004 Sb., o zaměstnanosti, ve znění pozdějších předpisů:

Průměrný roční přepočtený stav zaměstnanců za rok 2016 – 167,22

Povinný podíl = 6,76 osob, celkem zaměstnáno 14,44 osob.

Povinnost splněna podle § 81 odst. 2 písm. a) a b).

V. Účast na sjezdech, konferencích a seminářích:

1) Aktivní účast – přednášky, abstrakty:

lékaři:	14
ostatní zdravotníci:	16

2) Pasivní účast na akcích v rámci celoživotního vzdělávání

lékaři	36
ostatní zdravotníci a provozní zaměstnanci.:	81

3) Publikační činnost: ---

4) Specializační vzdělávání – studium

- Jana Lukešová – Thomayerova nemocnice Praha – ukončení certifikovaného kurzu Funkční vyšetření plic
- Bc. Hana Kouřilová – LF MU – Vysoká škola zdravotníctva a sociálnej práce Bratislava, pobočka Skalica, obor ošetrovatelství – úspěšné ukončení studia
- Jaroslava Khýrová – LF MU – bakalářské studium ošetrovatelství, obor všeobecná sestra – úspěšné ukončení studia
- Bc. Barbora Sekaninová – Slovenská zdravotnícká univerzita Bratislava, 2. ročník magisterského studia, obor fyzioterapie
- Bc. Štěpán Jáchym – Slovenská zdravotnícká univerzita Bratislava, 2.ročník magisterského studia, obor fyzioterapie
- Eva Sekaninová - LF MU Brno – bakalářské studium ošetrovatelství, obor – všeobecná sestra – 3. ročník
- Jaroslava Přikrylová – FN Brno – ukončení certifikovaného kurzu Specifická ošetrovatelská péče při endoskopických vyšetřeních v gastroenterologii a bronchologii
- Hrouzková Lenka, DiS - Univerzita Palackého Olomouc, fakulta zdravotnických věd, studium ošetrovatelství, obor všeobecná sestra – 3. ročník

- Kořenářová Lenka, Bc. – Slovenská zdravotnícká univerzita Bratislava
ukončení magisterského studia
- Prim. MUDr. Czyžová Erika - studium doktorského studijního programu na UPOL, studijní obor Lékařská mikrobiologie
- Mgr. Kristýna Kadlecová – specializační vzdělávání v oboru mikrobiologie na IPVZ Praha, odbornost bioanalytik pro mikrobiologii (stáž FN Brno)
- Mgr. Alena Semanová – Univerzita J. E. Purkyně v Ústí nad Labem,
Fakulta zdravotnických studií – 2. ročník bakalářského studia, obor ergoterapie
- MUDr. Hana Novotná – atestace v oboru pneumologie a ftizeologie
- Bc. Adéla Cvrkalová – Slovenská zdravotnícká univerzita Bratislava – 1. ročník magisterského studia – obor fyzioterapie
- Bc. Šupolová Slávka - Slovenská zdravotnícká univerzita Bratislava – 1. ročník magisterského studia – obor fyzioterapie
- Olga Grygarová, DiS. – Kurz- diagnostika a terapie funkčních poruch hybného systému
- Jurková Marta, Sedláčková Veronika - sanitářský kurz

Náklady na celoživotní vzdělávání zaměstnanců byly v roce 2016 ve výši 410 tis. Kč - náklady na školné, kurzy, povinné stáže a cestovné.

5) Přehled o zahraničních pracovních cestách

V roce 2016 se neuskutečnila žádná zahraniční pracovní cesta.

VI. Hospodaření organizace

1) **vyhodnocení plnění úkolů, pro které byla PO zřízena, včetně doplňkové činnosti:**

Úkoly byly plněny v souladu se zřizovací listinou OLÚ Jevíčko a jejími dodatky.

Doplňková činnost (technické služby, ubytovací služby a hostinská činnost) byla zisková a sloužila k potřebám hlavní činnosti organizace – zisk 455.408,14 Kč.

2) **vyhodnocení ukazatelů stanovených PO včetně návrhu na rozdělení zlepšeného výsledku hospodaření:**

	limit	skutečnost
prostředky na platy	58 000 000 Kč	56 473 821 Kč
OON	700 000 Kč	575 885 Kč
přepočtený počet pracovníků	169	167,22
plán účetních odpisů	1 800 000 Kč	1 663 311 Kč
investiční příspěvek celkem	1 921 057 Kč	1 921 057 Kč

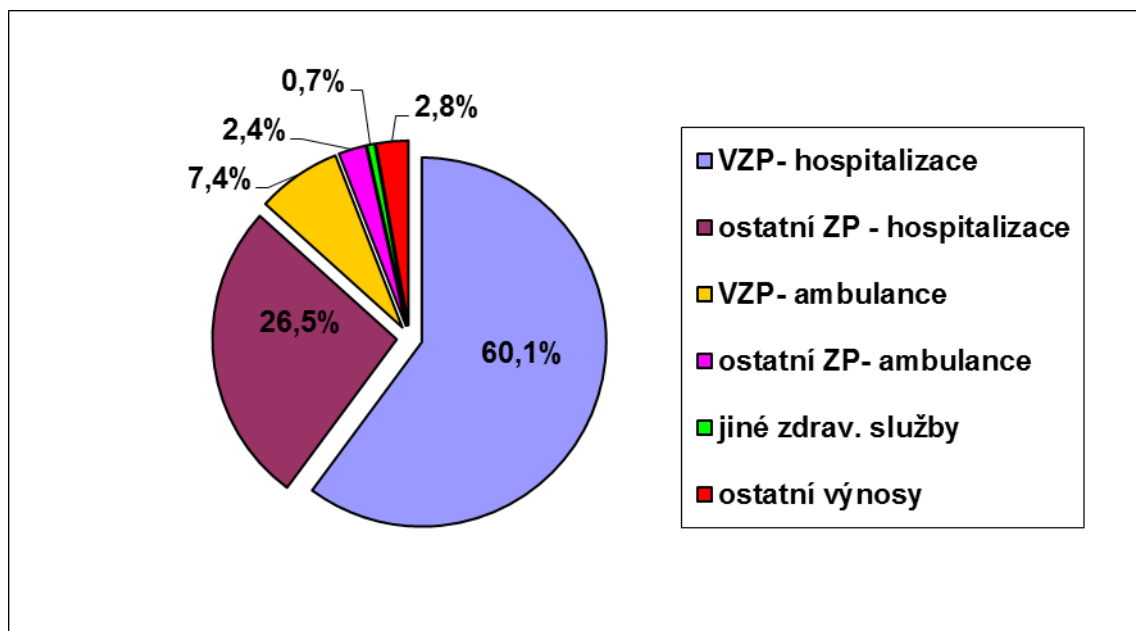
3) vyhodnocení hospodaření PO:

náklady	112 198 836,64 Kč
výnosy	115 775 120,92 Kč
výsledek hospodaření <u>po zdanění</u>	3 576 284,28 Kč

Rozložení výnosů ústavu (v tis. Kč) :

číslo účtu	název účtu	Skutečnost roku 2016	Skutečnost roku 2015	Skutečnost 2016 /2015
602	Tržby z prodeje služeb	113 031	108 558	1,04
603	Výnosy z pronájmu	1 485	1 564	0,95
64...	Jiné, ostatní výnosy	1 259	1 223	1,03
	Výnosy celkem	115 775	111 345	1,04

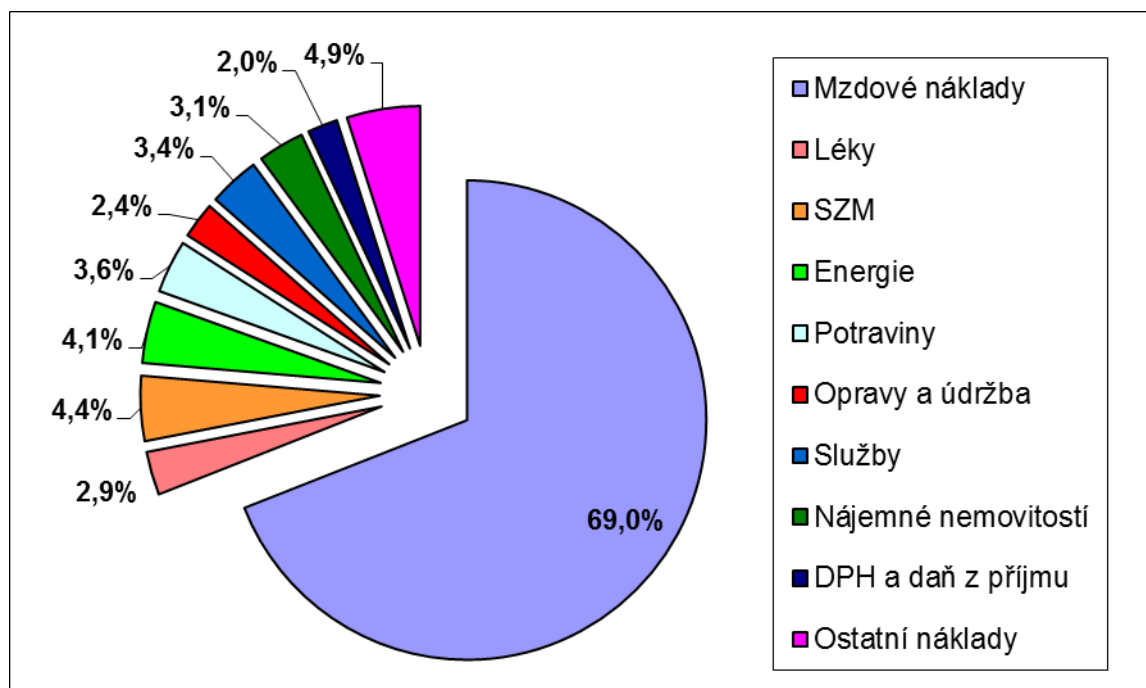
Struktura výnosů:



Rozložení nákladů na provoz (v tis. Kč):

číslo účtu	název účtu	Skutečnost roku 2016	Skutečnost roku 2015	Skutečnost 2016 /2015
501	Spotřeba materiálu	15 525	16 360	0,95
502	Spotřeba energie	4 650	4 600	1,01
511	Opravy a udržování	1 878	1 423	1,32
512	Cestovné	195	191	1,02
513	Náklady na reprezentaci	45	28	1,61
518	Ostatní služby	7 107	7 355	0,97
521	Mzdové náklady	57 050	51 592	1,11
524-5	Zákonné sociální pojištění	19 553	17 680	1,11
527	Zákonné sociální náklady	850	511	1,66
531	Daň silniční	5	3	1,67
541-2	Ostatní pokuty a penále	44	9	4,89
549	Jiné ostatní náklady	2 075	2 425	0,85
551	Odpisy DNM a DHM	1 663	576	2,89
555-7	Rezervy a odpis pohledávek	31	195	0,16
558	Náklady z DDHM	1 223	1 825	0,67
591	Daň z příjmu	304	396	X
	Náklady celkem	112 198	105 169	1,07
	Hospodářský výsledek	3 576	2 871	X

Struktura nákladů:



4) Investiční majetek a opravy			
1)	Investice stavební	Kč	6 611 603,00
2)	Investice přístrojové	Kč	1 851 839,00
3)	Investice nestavební-nehmotný majetek	Kč	73 808,00
4)	Dopavní prostředky	Kč	0,00
	Majetek celkem	Kč	8 537 250,00
5)	Servisní služby a opravy	Kč	1 878 518,52
	c e l k e m	Kč	10 415 768,52
ad 1)	Investice stavební - celkem	Kč	6 611 603,00
	TZ-pavilon N - rehabilitace	Kč	68 383,00
	TZ-obslužná páteřní komunikace	Kč	6 498 680,00
	Kabel telefonní - TÚ vrátnice	Kč	44 540,00
ad 2)	Investice přístrojové - celkem	Kč	1 851 839,00
	Zdravotní a laboratorní technika - celkem	Kč	567 704,00
	Artromot	Kč	118 157,00
	MOTOmed	Kč	120 486,00
	Phyactiony	Kč	149 470,00
	Úpravna vody	Kč	21 417,00
	Oxymetr	Kč	14 520,00
	Lehátka	Kč	143 654,00
	Stroje a přístroje provozní - celkem	Kč	78 156,00
	Kartáč, vysavač	Kč	23 320,00
	Akuvrtačka, kladivo sekací	Kč	13 378,00
	Žebřík, čerpadlo jezírkové	Kč	11 478,00
	Sekačka	Kč	29 980,00
	Výpočetní technika - celkem	Kč	166 366,00
	Notebooky	Kč	50 290,00
	Monitory	Kč	15 735,00
	PC	Kč	79 637,00
	Tiskárny	Kč	20 704,00
	Inventář - celkem	Kč	801 923,00
	Redcard	Kč	197 847,00
	Vana	Kč	116 039,00
	Kuch.linky, stoly, židle	Kč	79 738,00
	Lůžka	Kč	344 904,00
	Skříně, pořadač, pult, ohříváč	Kč	63 395,00
	Ostatní - celkem	Kč	237 690,00
	Detektor úniku chlóru	Kč	39 465,00
	Kolejnice závěsové	Kč	34 455,00
	Stěna dělicí	Kč	14 115,00
	Držáky stropní	Kč	11 091,00
	Fotoaparát,robot kuch.,skříň,vozík,vysavač benz.	Kč	20 296,00
	Chladničky, pračky	Kč	42 899,00
	Závěsy Trevira	Kč	53 725,00
	Žebřiny	Kč	21 644,00
ad 3)	Investice nestavební-nehm.majetek - celkem	Kč	73 808,00
	programové vybavení	Kč	73 808,00
ad 5)	Opravy a údržba- celkem	Kč	1 878 518,52
	stavební opravy, malování, údržba	Kč	1 549 148,73
	opravy zdravotnické a provozní techniky, servisy	Kč	329 369,79

5) pohledávky a závazky

pohledávky celkem 16 453 927,44 Kč

členění z hlediska času k 31. 12. 2016:

ve splatnosti 16 282 837,16 Kč

po splatnosti 171 090,28 Kč

dobytné pohledávky 16 443 295,44 Kč

nedobytné pohledávky 10 632,00 Kč

Vymáhání je nereálné, upomínky nedoručitelné. Navrhujeme odpis pohledávek.

závazky celkem 3 277 048,13 Kč

ve splatnosti 3 277 048,13 Kč

po splatnosti 0,00 Kč

4) vyhodnocení doplňkové činnosti

Doplňková činnost - poskytování technických, stravovacích a ubytovacích služeb - byla přínosem pro hospodaření organizace i pro zvýšení komfortu klientů. Celkový zisk po odečtení nákladů na tyto služby činil 455 408 Kč.

5) konečné stavy peněžních fondů

FKSP 504 837,56 Kč

rezervní fond (RF) 2 871 705,12 Kč

fond reprodukce majetku (IF) 1 075 385,12 Kč

Fondy jsou kryty finančními prostředky v plné výši.

Finanční výkazy za rok 2016 jsou přílohou této výroční zprávy.

6) výsledky externích kontrol

KHS Pardubického kraje – kontrola bazénu a vody 2x - bez závad

KHS Pardubického kraje – kontrola stravovacího provozu 2x -1 závada

VZP - povinnosti zaměstnavatele - bez závad

Krajská veterinární správa – stravovací provoz - bez závad

KHS Pardubického kraje – kontrola dodržování ochrany zdraví - 2 závady

Všechny závady byly obratem odstraněny.

7) Písemný požadavek na poskytnutí informací podle zákona č. 106/1999 Sb., o svobodném přístupu k informacím, ve znění pozdějších předpisů, byl v průběhu roku 2016 vznesen jeden a byl zodpovězen.

8) Stížnosti na poskytovanou zdravotní péči nebyly doručeny žádné.

9) Přílohy:

Rozvaha ke dni 31. 12. 2016

Výkaz zisku a ztráty ke dni 2016

Rozvaha

PŘÍSPĚVKOVÉ ORGANIZACE

Název: **Odborný léčebný ústav Jevíčko**
 Sídlo: Jevíčko
 Právní forma: příspěvková organizace
 IČ: **00193976**
 Předmět činnosti: zdravotnictví

sestavená k 31.12.2016

(v Kč, s přesností na dvě desetinná místa)

okamžik sestavení: 3.2.2017

Číslo položky	Název položky	Syntetický účet	1	2	3	4
			ÚČETNÍ OBDOBÍ			
			BĚŽNÉ			MINULÉ
BRUTTO	KOREKCE	NETTO				
AKTIVA	AKTIVA CELKEM		78 636 841,73	44 807 064,43	33 829 777,30	30 281 479,03
A.	Stálá aktiva		59 560 173,13	44 796 432,43	14 763 740,75	9 504 297,95
I.	Dlouhodobý nehmotný majetek		4 140 860,80	2 756 583,80	1 384 277,00	2 139 389,00
1.	Nehmotné výsledky výzkumu a vývoje	012				
2.	Software	013	3 063 136,00	1 678 859,00	1 384 277,00	2 139 389,00
3.	Ocenitelná práva	014				
4.	Povolenky na emise a preferenční limity	015				
5.	Drobný dlouhodobý nehmotný majetek	018	1 077 724,80	1 077 724,80		
6.	Ostatní dlouhodobý nehmotný majetek	019				
7.	Nedokončený dlouhodobý nehmotný majetek	041				
8.	Poskytnuté zálohy na dlouhodobý nehmotný majetek	051				
9.	Dlouhodobý nehmotný majetek určený k prodeji	035				
II.	Dlouhodobý hmotný majetek		55 419 312,33	42 039 848,63	13 379 463,75	7 364 908,95
1.	Pozemky	031				
2.	Kulturní předměty	032				
3.	Stavby	021	44 540,00	465,00	44 075,00	954 257,00
4.	Samostatné hmotné movité věci a soubory hmotných movitých	022	29 691 309,30	24 716 237,55	4 975 071,75	5 103 193,95
5.	Pěstíelské celky trvalých porostů	025				
6.	Drobný dlouhodobý hmotný majetek	028	17 242 341,03	17 242 341,03		
7.	Ostatní dlouhodobý hmotný majetek	029	7 524 512,00	80 805,00	7 443 707,00	
8.	Nedokončený dlouhodobý hmotný majetek	042	916 610,00		916 610,00	1 307 458,00
9.	Poskytnuté zálohy na dlouhodobý hmotný majetek	052				
10.	Dlouhodobý hmotný majetek určený k prodeji	036				
III.	Dlouhodobý finanční majetek					
1.	Majetkové účasti v osobách s rozhodujícím vlivem	061				
2.	Majetkové účasti v osobách s podstatným vlivem	062				
3.	Dluhové cenné papíry držené do splatnosti	063				
5.	Termínované vklady dlouhodobé	068				
6.	Ostatní dlouhodobý finanční majetek	069				
IV.	Dlouhodobé pohledávky					
1.	Poskytnuté návratné finanční výpomoci dlouhodobé	462				
2.	Dlouhodobé pohledávky z postoupených úvěrů	464				
3.	Dlouhodobé poskytnuté zálohy	465				
5.	Ostatní dlouhodobé pohledávky	469				
6.	Dlouhodobé poskytnuté zálohy na transfery	471				
B.	Oběžná aktiva		19 076 668,55	10 632,00	19 066 036,55	20 777 181,08
I.	Zásoby		1 253 615,16		1 253 615,16	1 252 898,15
1.	Pořízení materiálu	111				
2.	Materiál na skladě	112	1 253 615,16		1 253 615,16	1 245 561,15
3.	Materiál na cestě	119				
4.	Nedokončená výroba	121				
5.	Polotovary vlastní výroby	122				
6.	Výrobky	123				
7.	Pořízení zboží	131				
8.	Zboží na skladě	132				7 337,00
9.	Zboží na cestě	138				
10.	Ostatní zásoby	139				
II.	Krátkodobé pohledávky		16 982 487,61	10 632,00	16 971 855,61	14 894 875,33

Číslo položky	Název položky	Syntetický účet	1	2	3	4
			ÚČETNÍ OBDOBÍ			
			BĚŽNÉ			MINULÉ
			BRUTTO	KOREKCE	NETTO	
1.	Odběratelé	311	16 418 644,24	10 632,00	16 408 012,24	14 117 780,38
4.	Krátkodobé poskytnuté zálohy	314	288 215,00		288 215,00	155 700,00
5.	Jiné pohledávky z hlavní činnosti	315				
6.	Poskytnuté návratné finanční výpomoci krátkodobé	316				
9.	Pohledávky za zaměstnanci	335	131 437,00		131 437,00	208 625,65
10.	Sociální zabezpečení	336				
11.	Zdravotní pojištění	337				
12.	Důchodové spoření	338				
13.	Daň z příjmů	341				204 790,00
14.	Ostatní daně, poplatky a jiná obdobná peněžitá plnění	342				
15.	Daň z přidané hodnoty	343	9 385,95		9 385,95	39 357,48
16.	Pohledávky za osobami mimo vybrané vládní instituce	344				
17.	Pohledávky za vybranými ústředními vládními institucemi	346				
18.	Pohledávky za vybranými místními vládními institucemi	348				
28.	Krátkodobé poskytnuté zálohy na transfery	373				
30.	Náklady příštích období	381	54 522,22		54 522,22	94 685,72
31.	Příjmy příštích období	385				
32.	Dohadné účty aktivní	388	45 000,00		45 000,00	45 000,00
33.	Ostatní krátkodobé pohledávky	377	35 283,20		35 283,20	28 936,20
III.	Krátkodobý finanční majetek		840 565,78		840 565,78	4 629 407,55
1.	Majetkové cenné papíry k obchodování	251				
2.	Dluhové cenné papíry k obchodování	253				
3.	Jiné cenné papíry	256				
4.	Termínované vklady krátkodobé	244				
5.	Jiné běžné účty	245	8 737,63		8 737,63	24 056,63
9.	Běžný účet	241	155 266,63		155 266,63	4 256 807,40
10.	Běžný účet FKSP	243	552 621,52		552 621,52	190 717,52
15.	Ceniny	263	2 453,00		2 453,00	6 312,00
16.	Peníze na cestě	262				
17.	Pokladna	261	121 487,00		121 487,00	151 514,00

Číslo položky	Název položky	Syntetický účet	ÚČETNÍ OBDOBÍ	
			1	2
			BĚŽNÉ	MINULÉ
PASIVA	PASIVA CELKEM		33 829 777,30	30 281 479,03
C.	Vlastní kapitál		23 536 734,17	17 776 370,74
I.	Jmění účetní jednotky a upravující položky		15 508 522,09	10 249 079,09
1.	Jmění účetní jednotky	401	13 603 304,34	7 644 609,34
3.	Transfery na pořízení dlouhodobého majetku	403	1 905 217,75	2 604 469,75
4.	Kurzové rozdíly	405		
5.	Oceňovací rozdíly při prvotním použití metody	406		
6.	Jiné oceňovací rozdíly	407		
7.	Opravy předcházejících účetních období	408		
II.	Fondy účetní jednotky		4 451 927,80	7 423 465,22
1.	Fond odměn	411		
2.	Fond kulturních a sociálních potřeb	412	504 837,56	169 406,21
3.	Rezervní fond tvořený ze zlepšeného výsledku hospodaření	413	2 575 369,88	2 471 543,45
4.	Rezervní fond z ostatních titulů	414	296 335,24	368 744,24
5.	Fond reprodukce majetku, fond investic	416	1 075 385,12	4 413 771,32
III.	Výsledek hospodaření		3 576 284,28	103 826,43
1.	Výsledek hospodaření běžného účetního období		3 576 284,28	2 067 063,04
2.	Výsledek hospodaření ve schvalovacím řízení	431		
3.	Výsledek hospodaření předcházejících účetních období	432		-1 963 236,61
D.	Cizí zdroje		10 293 043,13	12 505 108,29
I.	Rezervy			
1.	Rezervy	441		
II.	Dlouhodobé závazky			
1.	Dlouhodobé úvěry	451		
2.	Přijaté návratné finanční výpomoci dlouhodobé	452		
4.	Dlouhodobé přijaté zálohy	455		
7.	Ostatní dlouhodobé závazky	459		
8.	Dlouhodobé přijaté zálohy na transfery	472		
III.	Krátkodobé závazky		10 293 043,13	12 505 108,29
1.	Krátkodobé úvěry	281		
4.	Jiné krátkodobé půjčky	289		
5.	Dodavatelé	321	3 277 048,13	5 060 914,49
7.	Krátkodobé přijaté zálohy	324		
9.	Přijaté návratné finanční výpomoci krátkodobé	326		
10.	Zaměstnanci	331	384 663,00	379 395,00
11.	Jiné závazky vůči zaměstnancům	333	3 282 800,00	3 340 031,00
12.	Sociální zabezpečení	336	1 487 391,00	1 499 471,00
13.	Zdravotní pojištění	337	637 496,00	644 810,00
14.	Důchodové spoření	338		8 283,00
15.	Daň z příjmů	341	87 060,00	
16.	Ostatní daně, poplatky a jiná obdobná peněžitá plnění	342	506 593,00	515 885,00
17.	Daň z přidané hodnoty	343		
18.	Závazky k osobám mimo vybrané vládní instituce	345		
19.	Závazky k vybraným ústředním vládním institucím	347		
20.	Závazky k vybraným místním vládním institucím	349		
32.	Krátkodobé přijaté zálohy na transfery	374		
35.	Výdaje příštích období	383		
36.	Výnosy příštích období	384		
37.	Dohadné účty pasivní	389	615 757,00	893 019,80
38.	Ostatní krátkodobé závazky	378	14 235,00	163 299,00

Podpisový záznam:

Ing. Smékalová Lenka

Výkaz zisku a ztráty

PŘÍSPĚVKOVÉ ORGANIZACE

Název: **Odborný léčebný ústav Jevíčko**

Sídlo: Jevíčko

Právní forma: příspěvková organizace

IČ: **00193976**

Předmět činnosti: zdravotnictví

sestavený k 31.12.2016

(v Kč, s přesností na dvě desetinná místa)

okamžik sestavení: 3.2.2017

Číslo položky	Název položky	Syntetický účet	ÚČETNÍ OBDOBÍ			
			BĚŽNÉ		MINULÉ	
			Hlavní činnost	Hospodářská činnost	Hlavní činnost	Hospodářská činnost
			1	2	3	4
A.	NÁKLADY CELKEM		112 089 863,39	108 973,25	109 120 118,31	158 268,12
I.	Náklady z činnosti		111 786 083,39	108 973,25	109 265 748,31	158 268,12
1.	Spotřeba materiálu	501	15 520 489,04	2 973,25	16 464 837,33	2 268,12
2.	Spotřeba energie	502	4 650 329,56		4 870 092,19	
3.	Spotřeba jiných neskladovatelných dodávek	503				
4.	Prodané zboží	504	1 346,10			
5.	Aktivace dlouhodobého majetku	506				
6.	Aktivace oběžného majetku	507				
7.	Změna stavu zásob vlastní výroby	508				
8.	Opravy a udržování	511	1 878 518,52		819 696,23	
9.	Cestovné	512	195 179,00		207 786,00	
10.	Náklady na reprezentaci	513	45 140,00		32 157,00	
11.	Aktivace vnitroorganizačních služeb	516				
12.	Ostatní služby	518	7 107 818,40		7 570 301,55	
13.	Mzdové náklady	521	56 949 706,00	100 000,00	54 996 933,00	150 000,00
14.	Zákonné sociální pojištění	524	19 308 478,00	6 000,00	18 673 715,00	6 000,00
15.	Jiné sociální pojištění	525	238 143,00		229 399,00	
16.	Zákonné sociální náklady	527	850 107,00		542 718,00	
17.	Jiné sociální náklady	528			3 063,21	
18.	Daň silniční	531	5 225,00		5 175,00	
19.	Daň z nemovitostí	532				
20.	Jiné daně a poplatky	538				
22.	Smluvní pokuty a úroky z prodlení	541	40 691,00			
23.	Jiné pokuty a penále	542	2 754,00		29 173,00	
24.	Dary a jiná bezúplatná předání	543				
25.	Prodaný materiál	544				
26.	Manka a škody	547				
27.	Tvorba fondů	548				
28.	Odpisy dlouhodobého majetku	551	1 663 311,00		776 686,00	
29.	Prodaný dlouhodobý nehmotný majetek	552				
30.	Prodaný dlouhodobý hmotný majetek	553				
31.	Prodané pozemky	554				
32.	Tvorba a zúčtování rezerv	555				
33.	Tvorba a zúčtování opravných položek	556	-10 654,00		-160 922,19	
34.	Náklady z vyřazených pohledávek	557	42 401,68		238 732,25	
35.	Náklady z drobného dlouhodobého majetku	558	1 223 648,00		1 811 439,45	
36.	Ostatní náklady z činnosti	549	2 073 452,09		2 154 766,29	
II.	Finanční náklady					
1.	Prodané cenné papíry a podíly	561				
2.	Úroky	562				
3.	Kurzové ztráty	563				
4.	Náklady z přecenění reálnou hodnotou	564				
5.	Ostatní finanční náklady	569				
III.	Náklady na transfery					
1.	Náklady vybraných ústředních vládních institucí na transfery	571				
2.	Náklady vybraných místních vládních institucí na transfery	572				
V.	Daň z příjmů		303 780,00		-145 630,00	
1.	Daň z příjmů	591	585 550,00		156 050,00	

Číslo položky	Název položky	Syntetický účet	ÚČETNÍ OBDOBÍ			
			BĚŽNÉ		MINULÉ	
			Hlavní činnost	Hospodářská činnost	Hlavní činnost	Hospodářská činnost
2.	Dodatečné odvody daně z příjmů	595	-281 770,00		-301 680,00	
B.	VÝNOSY CELKEM		115 210 739,53	564 381,39	110 737 464,15	607 985,32
I.	Výnosy z činnosti		115 208 711,53	564 381,39	110 735 436,15	607 985,32
1.	Výnosy z prodeje vlastních výrobků	601				
2.	Výnosy z prodeje služeb	602	113 031 429,76		108 557 622,62	
3.	Výnosy z pronájmu	603	921 145,00	564 381,39	956 253,30	607 985,32
4.	Výnosy z prodaného zboží	604	1 565,28			
8.	Jiné výnosy z vlastních výkonů	609				
9.	Smluvní pokuty a úroky z prodlení	641				
10.	Jiné pokuty a penále	642				
11.	Výnosy z vyřazených pohledávek	643	4 000,00		12 260,24	
12.	Výnosy z prodeje materiálu	644				
13.	Výnosy z prodeje dlouhodobého nehmotného majetku	645				
14.	Výnosy z prodeje dlouhodobého hmotného majetku kromě p	646				
15.	Výnosy z prodeje pozemků	647				
16.	Čerpání fondů	648	89 988,00		12 851,00	
17.	Ostatní výnosy z činnosti	649	1 160 583,49		1 196 448,99	
II.	Finanční výnosy		2 028,00		2 028,00	
1.	Výnosy z prodeje cenných papírů a podílů	661				
2.	Úroky	662	2 028,00		2 028,00	
3.	Kurzové zisky	663				
4.	Výnosy z přecenění reálnou hodnotou	664				
6.	Ostatní finanční výnosy	669				
IV.	Výnosy z transferů					
1.	Výnosy vybraných ústředních vládních institucí z transferů	671				
2.	Výnosy vybraných místních vládních institucí z transferů	672				
C.	VÝSLEDEK HOSPODAŘENÍ					
1.	Výsledek hospodaření před zdaněním	-	3 424 656,14	455 408,14	1 471 715,84	449 717,20
2.	Výsledek hospodaření běžného účetního období	-	3 120 876,14	455 408,14	1 617 345,84	449 717,20

Podpisový záznam:

Ing. Smékalová Lenka