

# Odborný léčebný ústav Jevíčko

## Výroční zpráva za rok 2014



Zapsán v Obchodním rejstříku u Krajského soudu v Hradci Králové v oddílu Pr, vložce č.713 ze dne 24. 6. 2003.

**IČO :** 00193976  
**DIČ:** CZ 00193976  
**adresa:** Jevíčko 508, PSČ 569 43  
**zřizovatel:** Pardubický kraj  
**právní forma:** příspěvková organizace  
**telefon- spojovatelka:** 461 550 711  
**fax:** 461 326 636  
**elektronická pošta:** [olujevicko@olujevicko.cz](mailto:olujevicko@olujevicko.cz)  
**internetové stránky:** [www.olujevicko.cz](http://www.olujevicko.cz)

## **Vážení kolegové,**

chtěla bych poděkovat všem zaměstnancům ústavu za jejich podíl na tom, že jsme úspěšně zvládli další rok. Po dlouhé době mohu napsat, že to byl rok příjemný bez jakýchkoliv finančních problémů, a to díky výrazné úpravě úhradové vyhlášky včetně kompenzace regulačních poplatků ze strany zdravotních pojišťoven. Díky tomu jsme mohli vrátit platy, snížené v roce 2013 o 4 %, zpět na původní úroveň a dovolit si také vyplatit pololetní a celoroční odměny. Disponovali jsme také dostatkem finančních prostředků na obnovu některých přístrojů a zdravotnického vybavení, což podrobněji dokumentuje tabulka pořízených investic ke konci této výroční zprávy. Přes toto všechno ústav zakončil své roční hospodaření s kladným hospodářským výsledkem 2.871 tis. Kč – tuto částku převedeme do rezervního fondu pro rok 2015.

Celý rok probíhal ve znamení konečných příprav ústavu k akreditaci kvality u Spojené akreditační komise a získání externího certifikátu kvality dle zákona č. 372/2011 Sb. a vyhlášky MZ č. 102/2012 Sb. Akreditační šetření proběhlo 21. 11. s vynikajícím výsledkem 9,8 bodů z 10 možných bodů. Velmi pozitivně byla hodnocena vstřícnost všech zaměstnanců k pacientům, ochota a laskavost personálu, informovanost zaměstnanců o všech zavedených procesech, kvalita zdravotnické dokumentace, kontrola nad podáváním léčiv a maximální bezpečí pacientů při poskytování zdravotní péče.

Kromě akreditace SAK získala v dubnu t.r. akreditaci také laboratoř klinické biochemie (NASKL AUDIT II), čímž byla potvrzena nejvyšší kvalita poskytovaných služeb této laboratoře.

V průběhu roku bylo v areálu ústavu zrekonstruováno několik bytů pro zaměstnance, kompletně přebudováno bronchologické pracoviště a přilehlé vyšetřovny včetně nákupu 2 ks nových fibrobronchoskopů a byla dokončena oprava uzavřeného a naprosto zdevastovaného bývalého kinosálu. Tyto krásné historické prostory byly částečně vlastními zaměstnanci údržby a částečně dodavatelsky zrekonstruovány do původní podoby a v létě otevřeny pro veřejnost jako cukrárna, kavárna a zároveň velký přednáškový sál s multifunkčním vybavením a ozvučením. Otevřením tohoto sálu došlo k dalšímu velmi výraznému zvýšení komfortu pro naše pacienty.

Na závěr mi dovoluje Vám všem ještě jednou poděkovat za krásný a úspěšný rok, který přinesl mnoho dobrého, a to díky zodpovědné a kvalitní práci každého z Vás.

OLÚ Jevíčko, 6. 3. 2015



Ing. Lenka Smékalová  
ředitelka ústavu

## **I. Vedení Odborného léčebného ústavu Jevíčko:**

Ředitelka ..... Ing. Lenka Smékalová  
Technický náměstek ..... Ing. Antonín Staněk  
Náměstek pro LPP ..... prim. MUDr. Radmila Binarová  
Hlavní sestra ..... Mgr. Pavla Hebelková  
Manažerka kvality ..... Bc. Naděžda Ivkovičová

## **II. Lůžková část**

Ústav poskytuje hospitalizační i ambulantní služby klientům z celé ČR i ze zahraničí ve dvou oborech zdravotní péče – léčebná rehabilitace a pneumoftizeologie včetně léčby tbc. **Je jediným zařízením pro léčbu mimoplicní tbc v ČR.**

### **Počet lůžek k 31. 12. 2014:**

- **odd. pro diagnostiku a léčbu tbc – izolační lůžka** **32**  
vedoucí lékař: prim. MUDr. Helena Blažková
- **oddělení dif. dg. pneumologie a ortopedie** **33**  
vedoucí lékař: prim. MUDr. Helena Blažková
- **pneumologické oddělení** **36**  
vedoucí lékař: prim. MUDr. Pavel Bartoň
- **odd. léčebné rehabilitace**  
**lůžka se standardní ošetrovatelskou péčí** **45**  
**lůžka se zvýšenou potřebou ošetrovatelské péče** **30**  
vedoucí lékař: prim. MUDr. Radmila Binarová

---

**Celkem**

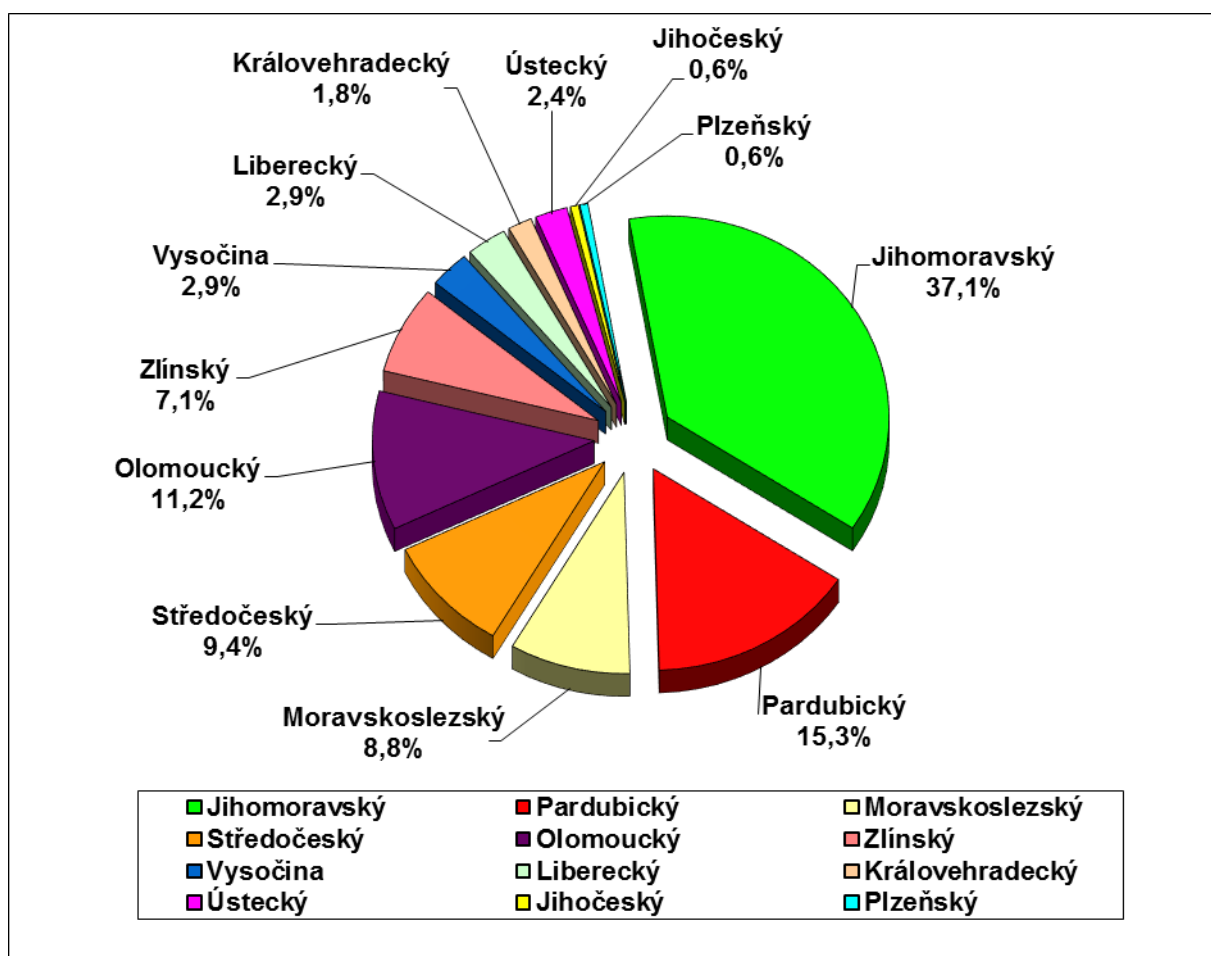
**176**

### **Využití lůžkové kapacity :**

	<b>2010</b>	<b>2011</b>	<b>2012</b>	<b>2013</b>	<b>2014</b>
<b>Využití lůžek v %</b>	93,2	94,8	93,8	94,8	95,6
<b>Průměrná ošetrovací doba (dny)</b>	26,0	26,5	27,5	32,0	30,9
<b>Počet hospitalizovaných pacientů</b>	2 308	2 294	2200	1903	1986
<b>Počet ošetrovacích dnů</b>	58 308	59 900	60 876	60 421	61 441

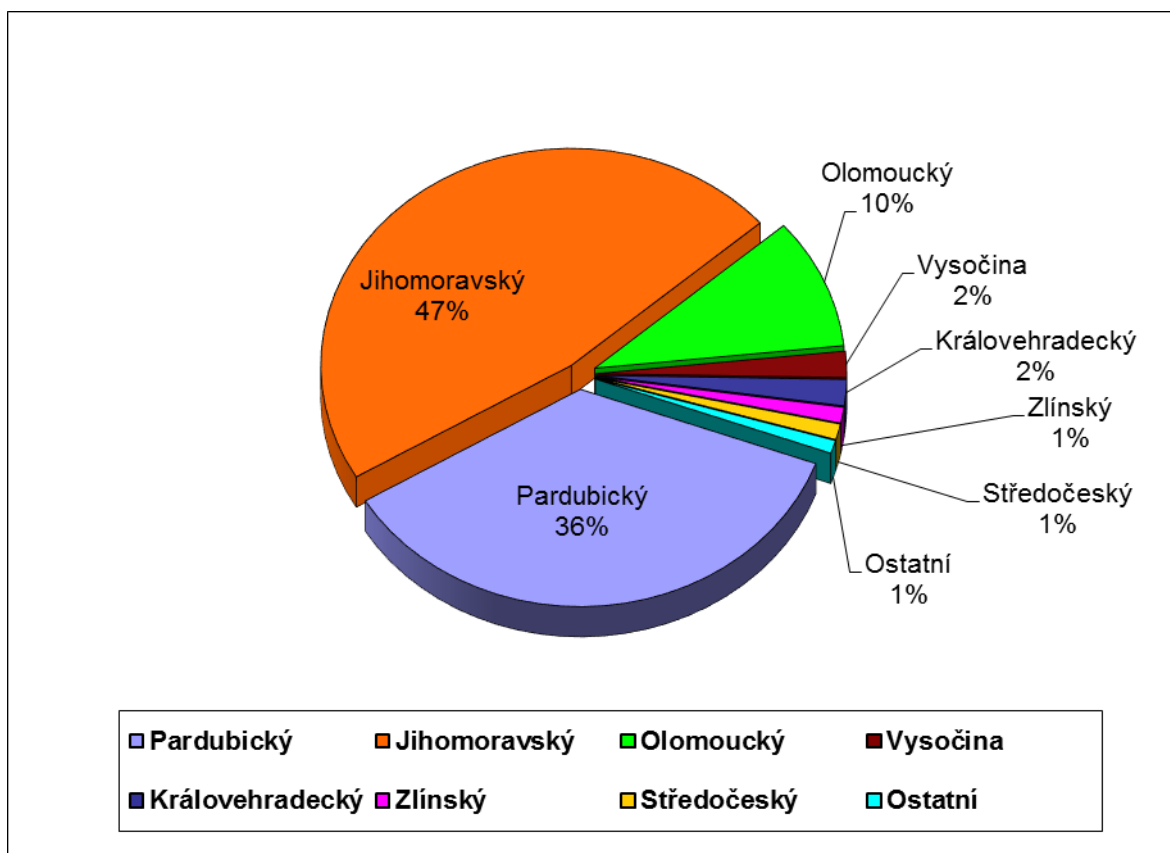
## Léčba TBC – pacienti dle spádového území a lokalizace TBC:

Kraj	plicní TBC	kostní TBC	kožní TBC	urolog. TBC	jiná TBC	podezř. na TBC	celkem
Jihomoravský	29	5	2	1	4	22	63
Pardubický	2	6	1		9	8	26
Moravskoslezský	2	8	1		3	1	15
Středočeský	1	10	2			3	16
Olomoucký	4	8	2	2	1	2	19
Zlínský	4	6	1	1			12
Vysočina		4			1		5
Královehradecký	1	2					3
Liberecký		4		1			5
Ostatní		4			1	1	6
<b>CELKEM</b>	43	57	9	5	19	37	170



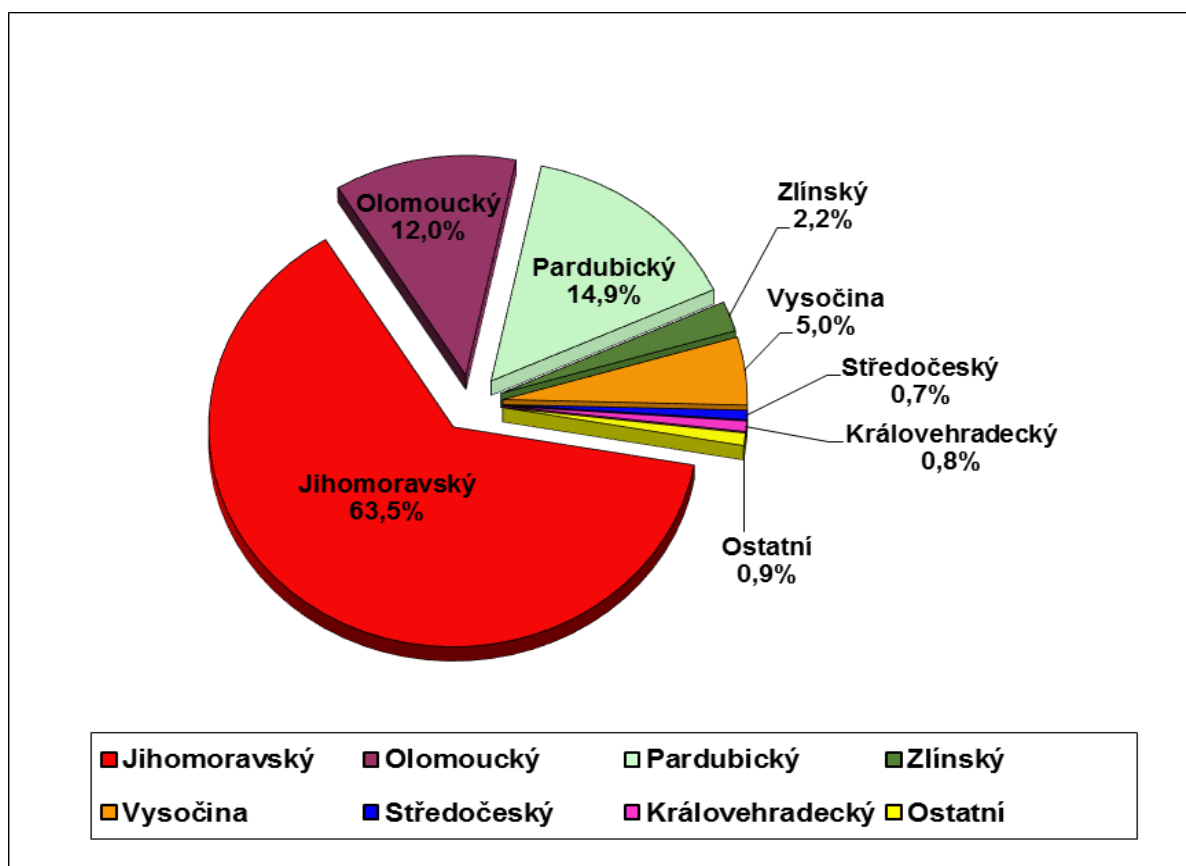
## Obor pneumologie - pacienti dle spádového území

Kraj	počet pacientů
Pardubický	184
Jihomoravský	242
Olomoucký	50
Vysočina	10
Středočeský	6
Královehradecký	10
Zlínský	6
Ostatní	5
<b>CELKEM</b>	<b>513</b>



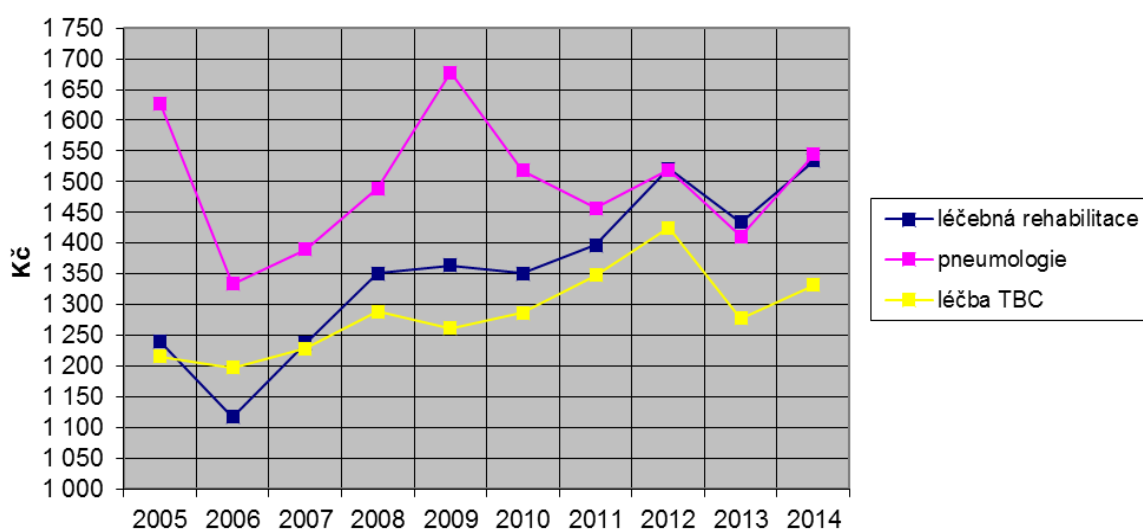
## Obor léčebná rehabilitace – pacienti dle spádového území

Kraj	počet pacientů
Jihomoravský	827
Olomoucký	157
Pardubický	194
Zlínský	29
Vysočina	65
Královehradecký	10
Středočeský	9
Ostatní	12
<b>CELKEM</b>	<b>1303</b>



Skladba pacientů se proto oproti předcházejícím letům výrazně změnila směrem k vysoce náročné rehabilitaci s delší délkou pobytu na lůžku. O rehabilitaci v ústavu je veliký zájem, lůžková kapacita naprosto nedostačuje!

**Náklady na ošetrovací den v jednotlivých odbornostech  
2005 - 2014**



### III. Ambulantní část

#### Provozované ambulance a komplement v rámci zařízení:

- |                               |                              |
|-------------------------------|------------------------------|
| • rehabilitační ambulance     | prim. MUDr. Radmila Binarová |
| • plicní ambulance            | prim. MUDr. Helena Blažková  |
|                               | prim. MUDr. Pavel Bartoň     |
|                               | MUDr. Mamadou Dia            |
| • bronchologická ambulance    | prim. MUDr. Pavel Bartoň     |
| • vyšetřování plicních funkcí | prim. MUDr. Helena Blažková  |
| • ortopedická ambulance       | MUDr. Viktor Šiška           |
| • odd. klinické biochemie     | Mgr. Jana Moozová            |
| • odd. lékařské mikrobiologie | prim. MUDr. Erika Czyžová    |
| • pracoviště radiodiagnostiky | Mgr. Petr Votroubek          |
| • pracoviště RFM              | Mgr. David Seman             |

Provozovaný ambulantní komplex slouží potřebám ambulantních pacientů pro přilehlou část Pardubického a Jihomoravského kraje. Ambulance i vyšetřovny logicky doplňují sortiment poskytované péče.

Žádný písemný požadavek na poskytnutí informací podle zákona č. 106/1999 Sb., o svobodném přístupu k informacím, ve znění pozdějších předpisů, nebyl v průběhu roku 2014 vznesen.

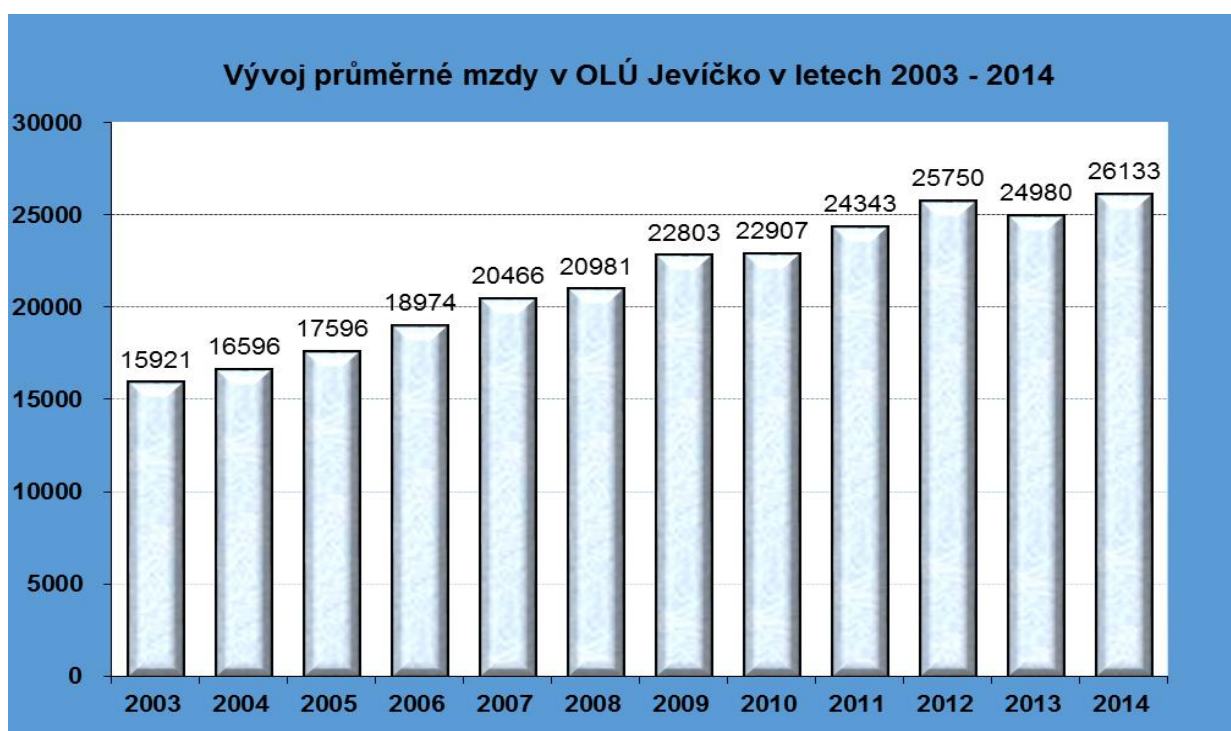
#### IV. Personalistika a mzdy

##### Počet zaměstnanců - stav k 31. 12. 2014:

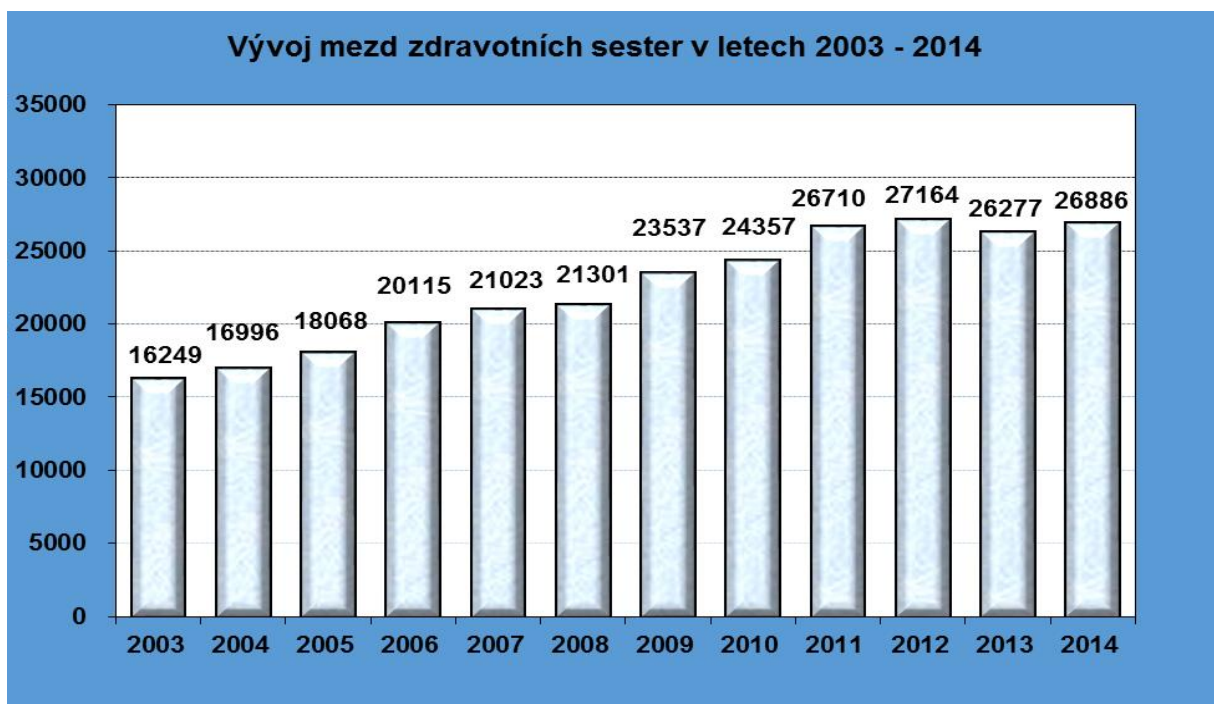
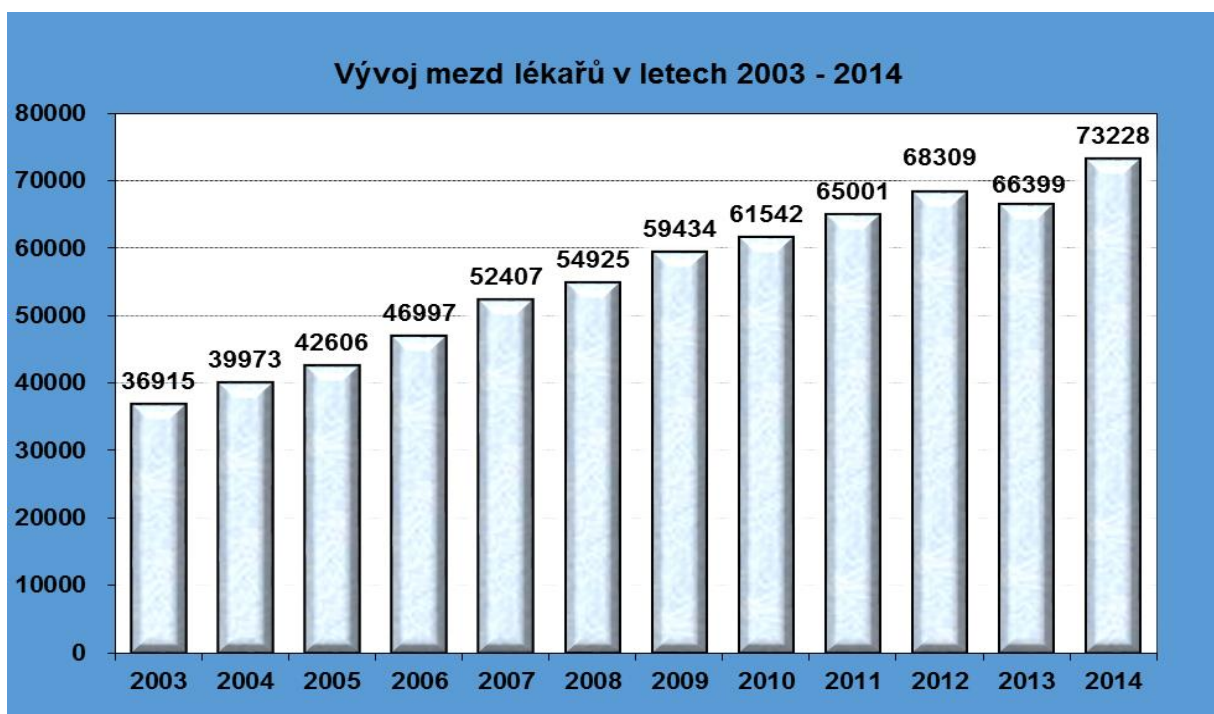
Lékaři	11,0
Jiní odborní VŠ	2,0
Zdravotní sestry	52,9
Dietní sestry	1,0
Zdravotní laboranti	4,0
RTG laboranti	2,0
Fyzioterapeuti	14,1
NZP a PZP celkem	32,5
<b>Zdravotníci celkem</b>	<b>119,5</b>
<b>THP</b>	<b>15,0</b>
Údržbáři	11,0
Vrátné	2,0
Uklízečky	5,0
Stravovací provoz	11,0
<b>Provozní zaměstnanci celkem</b>	<b>29,0</b>
<b>Ústav celkem</b>	<b>163,5</b>

Stupeň atestace lékařů	2010	2011	2012	2013	2014
Bez atestace	0 %	0 %	0 %	0 %	9 %
Special. způsobilost v oboru	100 %	100 %	100 %	100 %	91 %

Vývoj platů – viz příložené tabulky.







V roce 2014 bylo na platech a lékařských pohotovostních službách vyplaceno celkem 51.592 tis. Kč, se sociálními odvody 69.782 tis. Kč, což představovalo 66,4 % všech nákladů ústavu. Platy, snížené v roce 2013 o 3-4 % z důvodu nižších příjmů od ZP, byly v roce 2014 vráceny na původní hodnoty a zaměstnancům byly vyplaceny pololetní a celoroční odměny za kvalitní práci.

## **Vyhodnocení plnění povinného podílu dle zákona č. 435/2004 Sb., o zaměstnanosti, ve znění pozdějších předpisů:**

Průměrný roční přepočtený stav zaměstnanců za rok 2014 – 162,98

Povinný podíl = 6,63 osob, celkem zaměstnáno 9,13 osob.

Povinnost splněna podle § 81 odst.2 písm. a) a b).

### **V. Účast na sjezdech, konferencích a seminářích:**

#### **1) Aktivní účast – přednášky, abstrakty:**

lékaři: 3

ostatní zdravotníci: 5

#### **2) Pasivní účast na akcích v rámci celoživotního vzdělávání**

lékaři 80

ostatní zdravotníci a provozní zaměstnanci.: 97

#### **3) Publikační činnost**

Sestra č. 6/2014 - Odborný časopis pro nelékařské zdravotnické pracovníky

Hrouzková Lenka, Dis - článek s názvem Péče o pacientku s TBC kůže

#### **4) Specializační vzdělávání – studium**

- Hana Kouřilová - LF MU – ukončení bakalářského studia ošetřovatelství, obor všeobecná sestra
- Hana Kouřilová – LF MU – Vysoká škola zdravotníctva a sociálnej práce Bratislava, pobočka Skalica - magisterské studium, obor ošetřovatelství
- Jaroslava Khýrová – LF MU – bakalářské studium ošetřovatelství, obor všeobecná sestra, 2. ročník
- Eva Sekaninová – LF MU – bakalářské studium ošetřovatelství, obor všeobecná sestra, 2. ročník
- Jana Čekalová – Vzdělávací centrum Brno Bohunice – akreditovaný kvalifikační kurz pro sanitáře
- Jitka Vymětalová – Vzdělávací centrum Brno Bohunice – akreditovaný kvalifikační kurz pro sanitáře
- Jaroslava Přikrylová – NCONZO Brno - certifikovaný kurz Zajištění průchodnosti dýchacích cest

- Slunská Olga -Vysoká škola medzinárodného podnikania ISM v Prešově, druhý ročník magisterského studia v oboru sociální péče a poradenství
- Kolářová Magda -Vysoká škola medzinárodného podnikania ISM v Prešově, druhý ročník magisterského studia v oboru sociální péče a poradenství
- Hrouzková Lenka, DiS - Univerzita Palackého Olomouc, fakulta zdravotnických věd - studium ošetrovatelství, obor všeobecná sestra
- Kořenářová Lenka, Bc. – Slovenská zdravotnícká univerzita Bratislava I. ročník magisterského studia fyzioterapie
- Prim. MUDr. Czyžová Erika - studium doktorského studijního programu na UPOL , studijní obor Lékařská mikrobiologie  
Proškolená jako auditor ČIA pro zdravotnické laboratoře
- Mgr. Kristýna Kadlecová – specializační vzdělávání v oboru mikrobiologie na IPVZ Praha, odbornost bioanalytik pro mikrobiologii (8 specializačních kurzů)

Na celoživotní vzdělávání zaměstnanců bylo v roce 2014 vyčleněno 265 tis. Kč - náklady na školné, kurzy a cestovné.

#### 5) Přehled o zahraničních pracovních cestách

Tatranské bronchologické dny, Vyšné Hágy 6. 2. 2014 – 8. 2.2014

MUDr. Bartoň a MUDr. Blažková

## VI. Hospodaření organizace

### 1) **vyhodnocení plnění úkolů, pro které byla PO zřízena, včetně doplňkové činnosti:**

Úkoly byly plněny v souladu se zřizovací listinou OLÚ Jevíčko a jejími dodatky.

Doplňková činnost (technické služby, ubytovací služby a hostinská činnost) byla zisková a sloužila k potřebám hlavní činnosti organizace – zisk 552.981,45 Kč.

### 2) **vyhodnocení ukazatelů stanovených PO včetně návrhu na rozdělení zlepšeného výsledku hospodaření:**

	limit	skutečnost
prostředky na platy	52 000 000 Kč	51 075 286 Kč
OON	700 000 Kč	516 900 Kč
přepočtený počet pracovníků	164	163
plán účetních odpisů	670 000 Kč	576 277 Kč

Príspevek na provoz ani investiční nebo účelová dotace nebyly poskytnuty.

3) **vyhodnocení hospodaření PO:**

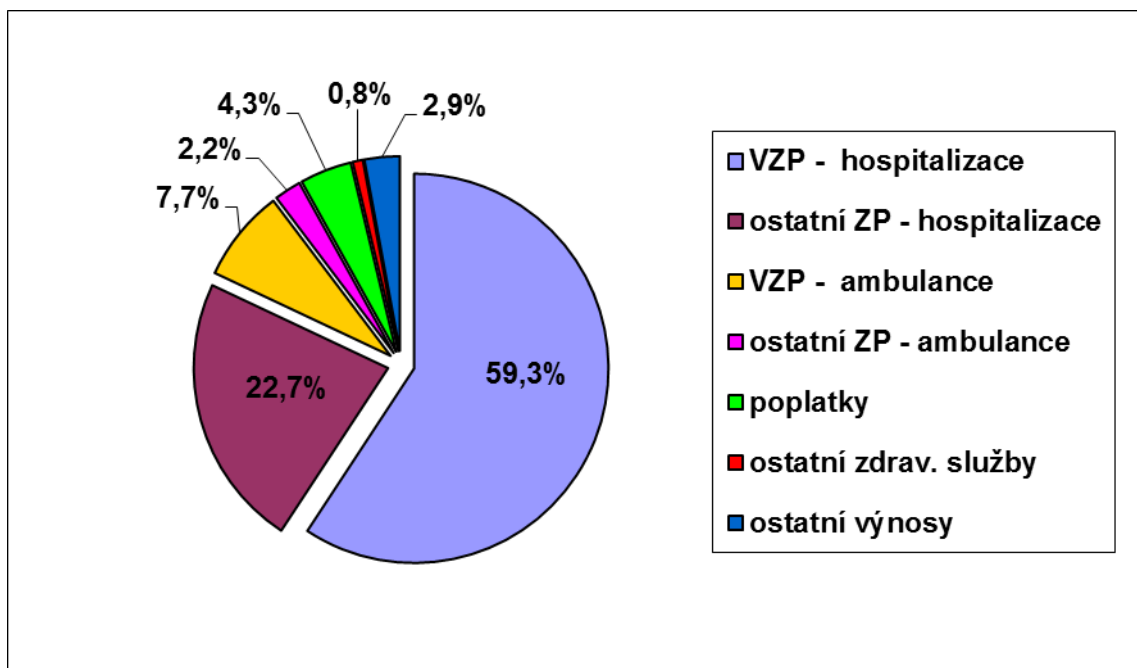
náklady	105 169 260,43 Kč
výnosy	108 039 881,27 Kč
výsledek hospodaření <u>po zdanění</u>	2 870 620,84 Kč

**Zlepšený hospodářský výsledek navrhujeme převést do rezervního fondu.**

**Rozložení výnosů ústavu (v tis. Kč) :**

číslo účtu	název účtu	Skutečnost roku 2014	Skutečnost roku 2013	Skutečnost 2014 /2013
602	Tržby z prodeje služeb	105 345	96 949	1,09
603	Výnosy z pronájmu	1 480	1 423	1,04
64.	Jiné, ostatní výnosy	1 215	1 471	0,83
	<b>Výnosy celkem</b>	<b>108 040</b>	<b>99 843</b>	<b>1,08</b>

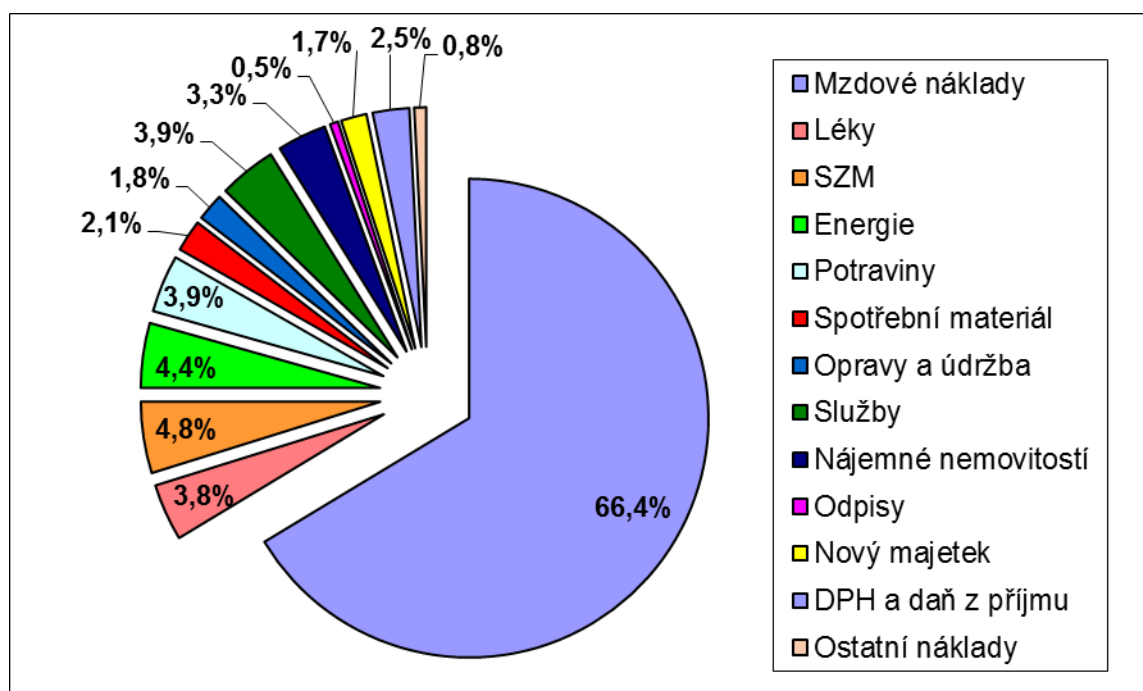
**Struktura výnosů:**



### Rozložení nákladů na provoz (v tis. Kč):

číslo účtu	název účtu	Skutečnost roku 2014	Skutečnost roku 2013	Skutečnost 2014 /2013
501	Spotřeba materiálu	16 360	14 429	1,13
502	Spotřeba energie	4 600	5 309	0,87
511	Opravy a udržování	1 423	1 341	1,06
512	Cestovné	191	246	0,78
513	Náklady na reprezentaci	28	13	2,15
518	Ostatní služby	7 355	7 026	1,05
521	Mzdové náklady	51 592	47 570	1,08
524-5	Zákonné sociální pojištění	17 680	16 241	1,09
527-8	Zákonné sociální náklady	511	454	1,13
531	Daň silniční	3	3	1,00
542	Ostatní pokuty a penále	9	57	0,16
549	Jiné ostatní náklady	2 425	2 452	0,99
551	Odpisy DNM a DHM	576	887	0,65
556-557	Rezervy a odpis pohledávek	195	73	2,67
558	Náklady z DDHM	1 825	639	2,86
591	Daň z příjmu	396	432	0,92
	<b>Náklady celkem</b>	<b>105 169</b>	<b>97 172</b>	<b>1,08</b>
	<b>Hospodářský výsledek</b>	<b>2 871</b>	<b>2 671</b>	<b>1,07</b>

### Struktura nákladů:



**4) péče o majetek, investice, údržba**

investiční činnost stavební  
investice nestavební, přístrojové  
údržba a opravy majetku

0 Kč  
3 269 357 Kč  
1 423 167 Kč

<b>Investiční majetek a opravy</b>			
1/	Investice stavební	Kč	0
2/	Investice přístrojové	Kč	3 269 357
3/	Investice nestavební -nehmotný majetek	Kč	125 469
4/	Dopravní prostředky	Kč	399 800
	<b>Majetek celkem</b>	<b>Kč</b>	<b>3 794 626</b>
5/	Servisní služby a opravy	Kč	1 423 167
	<b>c e l k e m</b>	<b>Kč</b>	<b>5 217 793</b>
<b>1/</b>	<b>Investice stavební - celkem</b>	<b>Kč</b>	<b>0</b>
<b>2/</b>	<b>Investice přístrojové - celkem</b>	<b>Kč</b>	<b>3 269 357</b>
z toho:	<b>Zdravotní a laboratorní technika - celkem</b>	<b>Kč</b>	<b>1 256 098</b>
<b>403</b>	Přístroj VAS-07 2ks	Kč	171 518
	Motodlaha kolenní 2ks	Kč	206 668
	Bronchoskopy s příslušenstvím 2ks	Kč	456 092
	EKG FX-8222	Kč	60 000
	Systém měřící VacuDAP	Kč	71 390
<b>501</b>	adaptéry	Kč	38 248
	rotopedy	Kč	30 000
	lehátko	Kč	34 241
	PLAN ACHROMAT	Kč	35 005
	Eclipse D200	Kč	31 712
	Kývačka, germicidní lampa, váha analyt.,tester	Kč	34 746
	Třepačka	Kč	18 029
	Tubus trinokulární	Kč	21 060
	Stolek endoskopický	Kč	18 000
	Dávkovač Dispensette	Kč	13 213
	Resuscitátor ruční, okulár, kleště bioptické	Kč	16 176
<b>404</b>	<b>Stroje a přístr. provozní - Elektrocentrála</b>	<b>Kč</b>	<b>582 303</b>
<b>503</b>	<b>Výpočetní technika - celkem</b>	<b>Kč</b>	<b>166 701</b>
	notebook	Kč	15 750
	monitory	Kč	16 369
	počítače	Kč	102 375
	tiskárny	Kč	32 207
<b>504</b>	<b>Inventář - celkem</b>	<b>Kč</b>	<b>680 991</b>
	kuchyňské linky, kartotéka	Kč	61 146
	matrace antidekubitní	Kč	50 997
	lůžko polohovací	Kč	460 450
	skříně, stoly	Kč	25 158
	lavičky	Kč	83 240

<b>505</b>	<b>Ostatní - celkem</b>	<b>Kč</b>	<b>583 264</b>
	audio-video technika	Kč	250 767
	chladničky, myčky, pánve, čistič, pračky, sporáky	Kč	201 936
	zástěny, vozíky, skříňe	Kč	130 561
<b>3/</b>	<b>Investice nestavební-nehm. majetek - celkem</b>	<b>Kč</b>	<b>125 469</b>
<b>500</b>	programové vybavení	Kč	125 469
<b>4/</b>	<b>Dopravní prostředky</b>	<b>Kč</b>	<b>399 800</b>
405	dopravní prostředky - vozidlo osobní Škoda Fabia	Kč	399 800
<b>5/</b>	<b>Opravy a údržba- celkem</b>	<b>Kč</b>	<b>1 423 167</b>
	<b>Opravy stavební - celkem</b>	<b>Kč</b>	<b>898 538</b>
	stavební opravy, malování, údržba	Kč	898 538
	<b>Opravy ostatní - celkem</b>	<b>Kč</b>	<b>524 629</b>
	opravy zdravotnické a provozní techniky, servisy	Kč	524 629

Pojistná událost byla zaznamenána a pojišťovnou uznána 1 za celkem 8 072 Kč.  
Jednalo se o pojistnou událost na sanitním voze.

#### 5) pohledávky a závazky

pohledávky celkem 14 581 112,46 Kč

*členění z hlediska času k 31. 12. 2014:*

ve splatnosti 14 171 087,46 Kč  
po splatnosti 410 025,00 Kč

dobytné pohledávky 14 398 904,27 Kč  
nedobytné pohledávky 182 208,19 Kč

Vymáhání je nereálné, upomínky nedoručitelné. Navrhujeme odpis pohledávek.

závazky celkem 7 040 348,21 Kč  
ve splatnosti 4 228 633,21 Kč  
po splatnosti 2 811 715,00 Kč

#### 6) vyhodnocení doplňkové činnosti

Doplňková činnost - poskytování technických, stravovacích a ubytovacích služeb - byla přínosem pro hospodaření organizace i pro zvýšení komfortu klientů. Celkový zisk po odečtení nákladů na tyto služby činil 552.981,45 Kč.

#### 7) konečné stavy peněžních fondů

FKSP 139 224,21 Kč  
rezervní fond (RF) 3 031 738,69 Kč  
fond reprodukce majetku (IF) 511 376,12 Kč  
Fondy jsou kryty finančními prostředky v plné výši.

Finanční výkazy za rok 2014 jsou přílohou této výroční zprávy.

**8) výsledky externích kontrol**

Český telekomunikační úřad	bez závad
KHS Pardubického kraje – kontrola stravovacího provozu	bez závad
Státní úřad pro jadernou bezpečnost – kontrola RTG	bez závad
KHS Pardubického kraje – kontrola provozu bazénu	bez závad
KHS Pardubického kraje – kontrola vodoléčby	bez závad
Krajský úřad Pardubického kraje – hospodaření	18 závad
Krajský úřad Pardubického kraje – návykové látky	bez závad

**9) Přílohy:**

Sumář majetku k 31. 12. 2014  
Rozvaha ke dni 31. 12. 2014  
Výkaz zisku a ztráty ke dni 2014



**Sumář majetku k 31. 12. 2015:**

SÚ	Název SÚ	Stav k 31.12.2014 zjištěný inventarizací	Z toho:	
			bezúplatný převod dle smlouvy	zůstává i nadále majetkem Pk
1	2	3	4	5
<b>A) účtová třída 0 - Dlouhodobý majetek</b>				
<b>účtová skupina 01 - Dlouhodobý nehmotný majetek</b>				
012	Nehmotné výsledky výzkumu a vývoje			0,00
013	Software	1 144 095,00	1 144 095,00	0,00
014	Ocenitelná práva			0,00
018	Drobný dlouhodobý nehmotný majetek	1 121 547,50	999 481,90	0,00
019	Ostatní dlouhodobý nehmotný majetek			0,00
041	Nedokonceny dlouhodobý nehmotný majetek			
	<b>Celkem</b>			
022	Samostatné movité věci a soubory movitých věcí	28 332 363,50	26 555 775,50	0,00
025	Pěstitelské celky trvalých porostů			0,00
028	Drobný dlouhodobý hmotný majetek	15 249 648,76	13 735 304,69	0,00
029	Ostatní dlouhodobý hmotný majetek			0,00
042	Nedokončený dlouhodobý hmotný majetek	729 560,00	289 660,00	0,00
	<b>Celkem</b>			0
<b>účtová skupina 11 - Materiál</b>				
111	Pořízení materiálu			0,00
112	Materiál na skladě	1 202 797,51	1 056 171,81	0,00
119	Materiál na cestě	5 141,40	0,00	0,00
	<b>Celkem</b>			
<b>účtová skupina 12 - Zásoby vlastní výroby</b>				
121	Nedokončená výroba			0,00
122	Polotovary vlastní výroby			0,00
123	Výrobky			0,00
	<b>Celkem</b>			
<b>účtová skupina 13 - Zboží a ostatní zásoby</b>				
131	Pořízení zboží			0,00
132	Zboží na skladě			0,00
138	Zboží na cestě			0,00
139	Ostatní zásoby			0,00
	<b>Celkem</b>			
<b>C) nepotřebovaný majetek k 31. 12. 2013 účtovaný přímo do spotřeby (podrozvahová evidence)</b>				
<b>účtová skupina 90 - Majetek účetní jednotky</b>				
901	Jiný drobný dlouhodobý nehmotný majetek			0,00
902	Jiný drobný dlouhodobý hmotný majetek	4 021 739,50	3 776 270,50	0,00
903	Ostatní majetek	142 416 868,16	62 106,71	142 416 868,16
	<b>Celkem</b>	194 218 619,93	47 618 866,11	142 416 868,16

## Rozvaha

## PŘÍSPĚVKOVÉ ORGANIZACE

Název: **Odborný léčebný ústav Jevíčko**  
 Sídlo: Jevíčko  
 Právní forma: příspěvková organizace  
 IČ: **00193976**  
 Předmět činnosti: zdravotnictví

sestavená k 31.12.2014

(v Kč, s přesností na dvě desetinná místa)

okamžik sestavení: 6.2.2015

Číslo položky	Název položky	Syntetický účet	1	2	3	4
			ÚČETNÍ OBDOBÍ			
			BĚŽNÉ			MINULÉ
			BRUTTO	KOREKCE	NETTO	
<b>AKTIVA</b>	<b>AKTIVA CELKEM</b>		<b>63 701 222,91</b>	<b>43 259 646,00</b>	<b>20 441 576,91</b>	<b>17 247 579,64</b>
<b>A</b>	<b>Stálá aktiva</b>		<b>46 577 214,76</b>	<b>43 077 437,81</b>	<b>3 499 776,95</b>	<b>2 088 182,95</b>
<b>I.</b>	<b>Dlouhodobý nehmotný majetek</b>		<b>2 265 642,50</b>	<b>2 265 642,50</b>		<b>125 096,00</b>
1.	Nehmotné výsledky výzkumu a vývoje	012				
2.	Software	013	<b>1 144 095,00</b>	<b>1 144 095,00</b>		<b>125 096,00</b>
3.	Ocenitelná práva	014				
4.	Povolenky na emise a preferenční limity	015				
5.	Drobný dlouhodobý nehmotný majetek	018	<b>1 121 547,50</b>	<b>1 121 547,50</b>		
6.	Ostatní dlouhodobý nehmotný majetek	019				
7.	Nedokončený dlouhodobý nehmotný majetek	041				
8.	Uspořádací účet technického zhodnocení dlouhodobého neh	044				
9.	Poskytnuté zálohy na dlouhodobý nehmotný majetek	051				
10.	Dlouhodobý nehmotný majetek určený k prodeji	035				
<b>II.</b>	<b>Dlouhodobý hmotný majetek</b>		<b>44 311 572,26</b>	<b>40 811 795,31</b>	<b>3 499 776,95</b>	<b>1 963 086,95</b>
1.	Pozemky	031				
2.	Kulturní předměty	032				
3.	Stavby	021				
4.	Samostatné hmotné movité věci a soubory hmotných movitýc	022	<b>28 332 363,50</b>	<b>25 562 146,55</b>	<b>2 770 216,95</b>	<b>1 673 426,95</b>
5.	Pěstitelské celky trvalých porostů	025				
6.	Drobný dlouhodobý hmotný majetek	028	<b>15 249 648,76</b>	<b>15 249 648,76</b>		
7.	Ostatní dlouhodobý hmotný majetek	029				
8.	Nedokončený dlouhodobý hmotný majetek	042	<b>729 560,00</b>		<b>729 560,00</b>	<b>289 660,00</b>
9.	Uspořádací účet technického zhodnocení dlouhodobého hmc	045				
10.	Poskytnuté zálohy na dlouhodobý hmotný majetek	052				
11.	Dlouhodobý hmotný majetek určený k prodeji	036				
<b>III.</b>	<b>Dlouhodobý finanční majetek</b>					
1.	Majetkové účasti v osobách s rozhodujícím vlivem	061				
2.	Majetkové účasti v osobách s podstatným vlivem	062				
3.	Dluhové cenné papíry držené do splatnosti	063				
5.	Termínované vklady dlouhodobé	068				
6.	Ostatní dlouhodobý finanční majetek	069				
<b>IV.</b>	<b>Dlouhodobé pohledávky</b>					
1.	Poskytnuté návratné finanční výpomoci dlouhodobé	462				
2.	Dlouhodobé pohledávky z postoupených úvěrů	464				
3.	Dlouhodobé poskytnuté zálohy	465				
5.	Dlouhodobé pohledávky z nástrojů spolufinancovaných ze za	468				
6.	Ostatní dlouhodobé pohledávky	469				
7.	Dlouhodobé poskytnuté zálohy na transfery	471				
<b>B.</b>	<b>Oběžná aktiva</b>		<b>17 124 008,15</b>	<b>182 208,19</b>	<b>16 941 799,96</b>	<b>15 159 396,69</b>
<b>I.</b>	<b>Zásoby</b>		<b>1 208 212,21</b>		<b>1 208 212,21</b>	<b>1 056 171,81</b>
1.	Pořízení materiálu	111				
2.	Materiál na skladě	112	<b>1 202 797,51</b>		<b>1 202 797,51</b>	<b>1 056 171,81</b>
3.	Materiál na cestě	119	<b>5 414,70</b>		<b>5 414,70</b>	
4.	Nedokončená výroba	121				
5.	Polotovary vlastní výroby	122				
6.	Výrobky	123				
7.	Pořízení zboží	131				
8.	Zboží na skladě	132				

Číslo položky	Název položky	Syntetický účet	1	2	3	4
			ÚČETNÍ OBDOBÍ			
			BĚŽNÉ			MINULÉ
BRUTTO	KOREKCE	NETTO				
9.	Zboží na cestě	138				
10.	Ostatní zásoby	139				
II.	Krátkodobé pohledávky		<b>14 883 981,83</b>	<b>182 208,19</b>	<b>14 701 773,64</b>	<b>13 070 506,77</b>
1.	Odběratelé	311	<b>14 551 464,64</b>	<b>182 208,19</b>	<b>14 369 256,45</b>	<b>12 547 194,47</b>
4.	Krátkodobé poskytnuté zálohy	314	<b>29 647,82</b>		<b>29 647,82</b>	<b>331 400,00</b>
5.	Jiné pohledávky z hlavní činnosti	315				
6.	Poskytnuté návratné finanční výpomoci krátkodobé	316				
9.	Pohledávky za zaměstnanci	335	<b>178 191,09</b>		<b>178 191,09</b>	<b>150 722,77</b>
10.	Sociální zabezpečení	336				
11.	Zdravotní pojištění	337				
12.	Důchodové spoření	338				
13.	Daň z příjmů	341				
14.	Jiné přímé daně	342				
15.	Daň z přidané hodnoty	343	<b>70 001,08</b>		<b>70 001,08</b>	<b>7 428,48</b>
16.	Jiné daně a poplatky	344				
17.	Pohledávky za vybranými ústředními vládními institucemi	346				
18.	Pohledávky za vybranými místními vládními institucemi	348				
27.	Krátkodobé pohledávky z nástrojů spolufinancovaných ze zal	371				
28.	Krátkodobé poskytnuté zálohy na transfery	373				
29.	Náklady příštích období	381	<b>30 438,00</b>		<b>30 438,00</b>	<b>33 761,05</b>
30.	Příjmy příštích období	385				
31.	Dohadné účty aktivní	388				
32.	Ostatní krátkodobé pohledávky	377	<b>24 239,20</b>		<b>24 239,20</b>	
III.	Krátkodobý finanční majetek		<b>1 031 814,11</b>		<b>1 031 814,11</b>	<b>1 032 718,11</b>
1.	Majetkové cenné papíry k obchodování	251				
2.	Dluhové cenné papíry k obchodování	253				
3.	Jiné cenné papíry	256				
4.	Termínované vklady krátkodobé	244				
5.	Jiné běžné účty	245	<b>21 247,63</b>		<b>21 247,63</b>	<b>30 569,37</b>
9.	Běžný účet	241	<b>728 574,40</b>		<b>728 574,40</b>	<b>804 986,03</b>
10.	Běžný účet FKSP	243	<b>136 838,08</b>		<b>136 838,08</b>	<b>6 883,71</b>
15.	Ceniny	263	<b>3 122,00</b>		<b>3 122,00</b>	<b>6 974,00</b>
16.	Peníze na cestě	262				
17.	Pokladna	261	<b>142 032,00</b>		<b>142 032,00</b>	<b>183 305,00</b>

Číslo položky	Název položky	Syntetický účet	1	2
			ÚČETNÍ OBDOBÍ	
			BĚŽNÉ	MINULÉ
<b>PASIVA</b>	<b>PASIVA CELKEM</b>		<b>20 441 576,91</b>	<b>17 247 579,64</b>
C.	Vlastní kapitál		<b>7 263 660,70</b>	<b>5 091 272,86</b>
I.	Jmění účetní jednotky a upravující položky		<b>4 244 558,29</b>	<b>2 863 076,29</b>
1.	Jmění účetní jednotky	401	<b>4 244 558,29</b>	<b>2 863 076,29</b>
3.	Transfery na pořízení dlouhodobého majetku	403		
4.	Kurzové rozdíly	405		
5.	Oceňovací rozdíly při prvotním použití metody	406		
6.	Jiné oceňovací rozdíly	407		
7.	Opravy minulých období	408		
II.	Fondy účetní jednotky		<b>3 682 339,02</b>	<b>3 090 510,57</b>
1.	Fond odměn	411		
2.	Fond kulturních a sociálních potřeb	412	<b>139 224,21</b>	<b>151 322,21</b>
3.	Rezervní fond tvořený ze zlepšeného výsledku hospodaření	413		
4.	Rezervní fond z ostatních titulů	414	<b>3 031 738,69</b>	<b>342 827,24</b>
5.	Fond reprodukce majetku, investiční fond	416	<b>511 376,12</b>	<b>2 596 361,12</b>
III.	Výsledek hospodaření		<b>-663 236,61</b>	<b>-862 314,00</b>
1.	Výsledek hospodaření běžného účetního období		<b>2 870 620,84</b>	<b>2 671 543,45</b>
2.	Výsledek hospodaření ve schvalovacím řízení	431		
3.	Výsledek hospodaření předcházejících účetních období	432	<b>-3 533 857,45</b>	<b>-3 533 857,45</b>
D.	Cizí zdroje		<b>13 177 916,21</b>	<b>12 156 306,78</b>
I.	Rezervy			
1.	Rezervy	441		
II.	Dlouhodobé závazky			
1.	Dlouhodobé úvěry	451		
2.	Přijaté návratné finanční výpomoci dlouhodobé	452		
4.	Dlouhodobé přijaté zálohy	455		
7.	Dlouhodobé závazky z nástrojů spolufinancovaných ze zahra	458		
8.	Ostatní dlouhodobé závazky	459		
9.	Dlouhodobé přijaté zálohy na transfery	472		
III.	Krátkodobé závazky		<b>13 177 916,21</b>	<b>12 156 306,78</b>
1.	Krátkodobé úvěry	281		
4.	Jiné krátkodobé půjčky	289		
5.	Dodavatelé	321	<b>7 040 348,21</b>	<b>5 387 840,78</b>
7.	Krátkodobé přijaté zálohy	324		
9.	Přijaté návratné finanční výpomoci krátkodobé	326		
10.	Zaměstnanci	331	<b>373 936,00</b>	<b>393 003,00</b>
11.	Jiné závazky vůči zaměstnancům	333	<b>2 981 668,00</b>	<b>2 681 961,00</b>
12.	Sociální zabezpečení	336	<b>1 367 474,00</b>	<b>1 731 320,00</b>
13.	Zdravotní pojištění	337	<b>588 406,00</b>	
14.	Důchodové spoření	338	<b>8 652,00</b>	
15.	Daň z příjmů	341	<b>151 770,00</b>	<b>298 960,00</b>
16.	Jiné přímé daně	342	<b>448 129,00</b>	<b>364 966,00</b>
17.	Daň z přidané hodnoty	343		
18.	Jiné daně a poplatky	344	<b>575,00</b>	<b>3 500,00</b>
19.	Závazky k osobám mimo vybrané vládní instituce	345		
20.	Závazky k vybraným ústředním vládním institucím	347		
21.	Závazky k vybraným místním vládním institucím	349		
33.	Krátkodobé závazky z nástrojů spolufinancovaných ze zahra	372		
34.	Krátkodobé přijaté zálohy na transfery	374		
35.	Výdaje příštích období	383		
36.	Výnosy příštích období	384		
37.	Dohadné účty pasivní	389	<b>53 829,00</b>	<b>1 238 595,00</b>
38.	Ostatní krátkodobé závazky	378	<b>163 129,00</b>	<b>56 161,00</b>

Podpisový záznam:

Ing. Smékalová Lenka

## Výkaz zisku a ztráty

## PŘÍSPĚVKOVÉ ORGANIZACE

Název: **Odborný léčebný ústav Jevíčko**  
 Sídlo: Jevíčko  
 Právní forma: příspěvková organizace  
 IČ: **00193976**  
 Předmět činnosti: zdravotnictví

sestavený k 31.12.2014

(v Kč, s přesností na dvě desetinná místa)

okamžik sestavení: 6.2.2015

Číslo položky	Název položky	Syntetický účet	ÚČETNÍ OBDOBÍ			
			BĚŽNÉ		MINULÉ	
			Hlavní činnost	Hospodářská činnost	Hlavní činnost	Hospodářská činnost
			1	2	3	4
<b>A.</b>	<b>NÁKLADY CELKEM</b>		<b>105 061 929,86</b>	<b>107 330,57</b>	<b>97 080 857,89</b>	<b>91 500,31</b>
<b>I.</b>	<b>Náklady z činnosti</b>		<b>104 665 459,86</b>	<b>107 330,57</b>	<b>96 648 197,89</b>	<b>91 500,31</b>
1.	Spotřeba materiálu	501	16 359 039,13	1 330,57	14 427 842,82	1 034,31
2.	Spotřeba energie	502	4 599 639,17		5 309 059,69	
3.	Spotřeba jiných neskladovatelných dodávek	503				
4.	Prodané zboží	504				
5.	Aktivace dlouhodobého majetku	506				
6.	Aktivace oběžného majetku	507				
7.	Změna stavu zásob vlastní výroby	508				
8.	Opravy a udržování	511	1 423 167,00		1 340 619,84	
9.	Cestovné	512	191 075,00		245 631,34	
10.	Náklady na reprezentaci	513	28 219,00		12 577,00	
11.	Aktivace vnitroorganizačních služeb	516				
12.	Ostatní služby	518	7 355 497,35		7 021 552,95	4 466,00
13.	Mzdové náklady	521	51 492 186,00	100 000,00	47 489 910,00	80 000,00
14.	Zákonné sociální pojištění	524	17 461 960,00	6 000,00	16 032 896,00	6 000,00
15.	Jiné sociální pojištění	525	210 698,00		201 848,00	
16.	Zákonné sociální náklady	527	510 753,00		450 943,00	
17.	Jiné sociální náklady	528	126,00		3 472,00	
18.	Daň silniční	531	3 575,00		3 500,00	
19.	Daň z nemovitostí	532	107,00		107,00	
20.	Jiné daně a poplatky	538				
22.	Smluvní pokuty a úroky z prodlení	541				
23.	Jiné pokuty a penále	542	9 006,00		57 181,00	
24.	Dary a jiná bezúplatná předání	543				
25.	Prodaný materiál	544				
26.	Manka a škody	547				
27.	Tvorba fondů	548				
28.	Odpisy dlouhodobého majetku	551	576 277,00		887 063,50	
29.	Prodaný dlouhodobý nehmotný majetek	552				
30.	Prodaný dlouhodobý hmotný majetek	553				
31.	Prodané pozemky	554				
32.	Tvorba a zúčtování rezerv	555				
33.	Tvorba a zúčtování opravných položek	556	148 126,19		34 082,00	
34.	Náklady z vyřazených pohledávek	557	45 905,00		38 729,30	
35.	Náklady z drobného dlouhodobého majetku	558	1 824 669,60		639 262,16	
36.	Ostatní náklady z činnosti	549	2 425 434,42		2 451 920,29	
<b>II.</b>	<b>Finanční náklady</b>					
1.	Prodané cenné papíry a podíly	561				
2.	Úroky	562				
3.	Kurzové ztráty	563				
4.	Náklady z přecenění reálnou hodnotou	564				
5.	Ostatní finanční náklady	569				
<b>III.</b>	<b>Náklady na transfery</b>					
1.	Náklady vybraných ústředních vládních institucí na transfery	571				
2.	Náklady vybraných místních vládních institucí na transfery	572				
<b>V.</b>	<b>Daň z příjmů</b>		<b>396 470,00</b>		<b>432 660,00</b>	
1.	Daň z příjmů	591	396 470,00		432 660,00	

Číslo položky	Název položky	Syntetický účet	1	2	3	4
			ÚČETNÍ OBDOBÍ			
			BĚŽNÉ		MINULÉ	
		Hlavní činnost	Hospodářská činnost	Hlavní činnost	Hospodářská činnost	
2.	Dodatečné odvody daně z příjmů	595				
<b>B.</b>	<b>VÝNOSY CELKEM</b>		<b>107 486 899,82</b>	<b>552 981,45</b>	<b>99 351 656,47</b>	<b>492 245,18</b>
I.	Výnosy z činnosti		<b>107 486 474,63</b>	<b>552 981,45</b>	<b>99 351 470,77</b>	<b>492 245,18</b>
1.	Výnosy z prodeje vlastních výrobků	601				
2.	Výnosy z prodeje služeb	602	<b>105 344 507,67</b>		<b>96 949 101,39</b>	
3.	Výnosy z pronájmu	603	<b>927 300,50</b>	<b>552 981,45</b>	<b>930 882,00</b>	<b>492 245,18</b>
4.	Výnosy z prodaného zboží	604				
8.	Jiné výnosy z vlastních výkonů	609				
9.	Smluvní pokuty a úroky z prodlení	641	<b>9 567,20</b>		<b>268,00</b>	
10.	Jiné pokuty a penále	642				
11.	Výnosy z vyřazených pohledávek	643				
12.	Výnosy z prodeje materiálu	644				
13.	Výnosy z prodeje dlouhodobého nehmotného majetku	645				
14.	Výnosy z prodeje dlouhodobého hmotného majetku kromě pc	646				
15.	Výnosy z prodeje pozemků	647				
16.	Čerpání fondů	648				
17.	Ostatní výnosy z činnosti	649	<b>1 205 099,26</b>		<b>1 471 219,38</b>	
II.	Finanční výnosy		<b>425,19</b>		<b>185,70</b>	
1.	Výnosy z prodeje cenných papírů a podílů	661				
2.	Úroky	662	<b>425,19</b>		<b>185,70</b>	
3.	Kurzové zisky	663				
4.	Výnosy z přecenění reálnou hodnotou	664				
6.	Ostatní finanční výnosy	669				
IV.	Výnosy z transferů					
1.	Výnosy vybraných ústředních vládních institucí z transferů	671				
2.	Výnosy vybraných místních vládních institucí z transferů	672				
<b>C.</b>	<b>VÝSLEDEK HOSPODAŘENÍ</b>					
1.	Výsledek hospodaření před zdaněním	-	<b>2 821 439,96</b>	<b>445 650,88</b>	<b>2 703 458,58</b>	<b>400 744,87</b>
2.	Výsledek hospodaření běžného účetního období	-	<b>2 424 969,96</b>	<b>445 650,88</b>	<b>2 270 798,58</b>	<b>400 744,87</b>

Podpisový záznam:

Ing. Smékalová Lenka